



Kennziffer  
B V 8-2 j  
2003


## Statistische Berichte

# Die Schulvorbereitenden Einrichtungen in Bayern Schuljahr 2003/2004

(Ergebnisse nach kreisfreien Städten und Landkreisen)

Stand: 1. Oktober 2003

Herausgegeben im  
März 2004  
Bestellnummer:  
B58203 200300  
Einzelpreis:  
9,00 €



# Bestellen im Internet

- **einfach**
- **kostengünstig**
- **zeitsparend**

Ab sofort können Sie unsere Veröffentlichungen im Internet bestellen. Das spart Ihnen und uns nicht nur Kosten, sondern auch Zeit. Schritt für Schritt werden Sie durch den Webshop geführt und geben die dort benötigten Angaben ein, welche selbstverständlich dem Datenschutz unterliegen.

Die Veröffentlichungen gibt es als

- Druckausgabe
- PDF-Datei (Tabellen meist zusätzlich in Excel)

Die Lieferung der elektronischen Veröffentlichungen erfolgt per

- E-Mail
- auf Diskette\* oder
- auf CD-ROM\*.

**[www.statistik.bayern.de](http://www.statistik.bayern.de)**



\* Aufpreis auch bei kostenlosen Angeboten

---

## Zeichenerklärung

0	= mehr als nichts, aber weniger als die Hälfte der kleinsten in der Tabelle nachgewiesenen Einheit	( )	= Nachweis unter dem Vorbehalt, dass der Zahlenwert erhebliche Fehler aufweisen kann
-	= nichts vorhanden	p	= vorläufiges Ergebnis
/	= keine Angaben, da Zahlen nicht sicher genug	r	= berichtiges Ergebnis
·	= Zahlenwert unbekannt oder geheimzuhalten	s	= geschätztes Ergebnis
x	= Tabellenfach gesperrt, da Aussage nicht sinnvoll	≙	= entspricht

## Auf- und Abrundungen

Im allgemeinen ist ohne Rücksicht auf die Endsummen auf- bzw. abgerundet worden. Deshalb können sich bei der Summierung von Einzelangaben geringfügige Abweichungen zu den Endsummen ergeben. Bei Aufgliederungen einer Gesamtheit in Prozent kann die Summe der Einzelwerte wegen Rundens vom Wert 100 % abweichen. Eine Abstimmung auf 100 % erfolgt im allgemeinen nicht.

---

## Impressum

Verleger, Bayerisches Landesamt für Statistik und Datenverarbeitung  
Herausgeber Neuhauser Straße 8, 80331 München  
und Druck: Briefanschrift: 80288 München  
Telefon: (089) 2119 255; Telefax: (089) 2119 607  
E-Mail: [vertrieb@statistik.bayern.de](mailto:vertrieb@statistik.bayern.de)  
Internet: <http://www.statistik.bayern.de>

- © Vervielfältigung und Verbreitung, auch auszugsweise, bedürfen der Genehmigung des Herausgebers. In Druckwerken sind für nicht gewerbliche Zwecke Vervielfältigung und Verbreitung, auch auszugsweise, mit Quellenangabe gestattet.

# Inhaltsübersicht

Seite

## Textteil

Vorbemerkung ..... 2

Textliche Zusammenfassung der Ergebnisse ..... 2

## Schaubild

Kinder in den Schulvorbereitenden Einrichtungen nach Behinderungsarten seit 1994 ..... 5

## Tabellenteil

1. Schulvorbereitende Einrichtungen, Anzahl der Kinder nach Betreuung und Alter sowie vom Schulbesuch zurückgestellte Kinder ..... 6

2. Gruppen sowie ausländische Kinder nach dem Herkunftsland (Staatsangehörigkeit) ..... 18

3. Erziehungspersonal an Schulvorbereitenden Einrichtungen nach dem Träger der Einrichtung ..... 24

4. Schulvorbereitende Einrichtungen, Gruppen und Kinder in den Regierungsbezirken nach der Einrichtungsart ..... 30

5. Erziehungspersonal an Schulvorbereitenden Einrichtungen in den Regierungsbezirken nach der Einrichtungsart ..... 32

6. Stunden der Lehrkräfte je Woche aller an Schulvorbereitenden Einrichtungen beschäftigten Lehrkräfte in den Regierungsbezirken nach Einrichtungsart und Lehramt ..... 34

## Vorbemerkung

Der Bericht enthält die Ergebnisse der Statistik über die Schulvorbereitenden Einrichtungen am 1. Oktober 2003, gegliedert nach kreisfreien Städten und Landkreisen sowie nach der Behinderungsart der Kinder.

Schulvorbereitende Einrichtungen nach Art. 22 Abs. 1 des BayEUG<sup>1)</sup> sind Bestandteile von Volksschulen zur sonderpädagogischen Förderung. Sie dienen der Förderung noch nicht schulpflichtiger Kinder mit sonderpädagogischem Förderbedarf, die zur Entwicklung ihrer Fähigkeiten auch im Hinblick auf die Schulfähigkeit sonderpädagogischer Anleitung und Unterstützung bedürfen, sofern sie die notwendige Förderung nicht in anderen, außerschulischen Einrichtungen (z. B. Kindergärten) erhalten. Es werden auch nach Art. 37 Abs. 2 oder Art. 41 Abs. 2 BayEUG vom Besuch einer Grundschule oder Förderschule zurückgestellte Kinder aufgenommen.

Seit 1987 wird dieser Teilbereich der vorschulischen Einrichtungen gemeinsam mit den Volksschulen für Behinderte am 1. Oktober erhoben. Bis zu diesem Zeitpunkt waren die Schulvorbereitenden Einrichtungen mit den übrigen vorschulischen Einrichtungen - Kindergärten und Schulkindergärten - am 1. Januar über die Landratsämter erfasst worden; die Ergebnisse dieser Statistik wurden in der Berichtsreihe "B/S - 1, Kindergärten und andere vorschulische Einrichtungen in Bayern" veröffentlicht.

## Textliche Zusammenfassung der Ergebnisse

### Einrichtungen

Am 1. Oktober 2003 standen in Bayern 377 Schulvorbereitende Einrichtungen, darunter 101 Außenstellen, die als Einrichtungen gezählt wurden, zur Verfügung. Die meisten, nämlich 267 bzw. 70,8 % der Schulvorbereitenden Einrichtungen, wurden von freigemeinnützigen Trägern unterhalten, 101 bzw. 26,8 % waren in öffentlicher (staatlicher und kommunaler) Trägerschaft und nur 9 bzw. 2,4 % hatten einen sonstigen Träger<sup>2)</sup>. Nach der Behinderungsart der Kinder betrachtet, bildeten die 93 Schulvorbereitenden Einrichtungen mit dem Förderschwerpunkt geistige Entwicklung den zahlenmäßig größten Anteil, gefolgt von 57 Einrichtungen für Entwicklungsverzögerte und Sprachauffällige sowie 49 zur Sprachförderung.

An 154 Schulvorbereitenden Einrichtungen waren heilpädagogische Tagesstätten nach dem Bundessozialhilfegesetz angeschlossen, in denen sich 2 724 Kinder überwiegend nachmittags aufhielten und ein Mittagessen einnehmen konnten.

---

1) In der Fassung der Bekanntmachung vom 31. Mai 2000 (GVBl S. 414, ber. S. 632, BayRS 2230-1-1-UK), zuletzt geändert durch Gesetz vom 24. März 2003 (GVBl S. 262).

2) Seit dem Erhebungsjahr 1987 wird bzgl. der Trägerschaft nur noch auf den rechtlichen Träger (Adressat des Anerkennungsbescheides) abgestellt, um ein einheitliches Zuordnungsverfahren zu gewährleisten. Der Anschluss an Trägerverbände wie Caritas oder Innere Mission zum Zwecke der gemeinsamen Mitarbeiterfortbildung, Abrechnung u. ä. wird nicht mehr als Trägerschaft gewertet.

## **Sonderpädagogische Förderzentren**

113 (Vorjahr: 102) Schulvorbereitende Einrichtungen bzw. deren Außenstellen sind Sonderpädagogischen Förderzentren (SFZ) angeschlossen.

In ihnen sind Schulen zur Sprachförderung, zur Lernförderung und zur Erziehungshilfe unter einer Leitung zusammengefasst. Die früheren Schulversuche "Schule für Kinder und Jugendliche mit besonderem/sonderpädagogischem Förderbedarf" werden in den SFZ weitergeführt.

## **Gruppen und Kinder**

Zum Stichtag wurden an Schulvorbereitenden Einrichtungen 947 Gruppen gezählt. Von diesen waren 771 jeweils mit bis zu 10 Kindern und 176 jeweils mit 11 bis 15 Kindern belegt. Die durchschnittliche Gruppenstärke betrug insgesamt 9,1 (Vorjahr: 9,2).

Die in Tabelle 2 ausgewiesene "Zahl der Gruppen mit ... Kindern" muss z. T. rechnerisch ermittelt werden, da die Gruppenstärke einer mit Halbtagskindern aufgefüllten Ganztagsgruppe am Vormittag von der am Nachmittag immer dann abweicht, wenn die Zahl der nur vormittags betreuten Kinder sich von der Zahl der nur nachmittags betreuten Kinder unterscheidet. Für solche Fälle wurde, um die Gruppenstärke richtig darzustellen, zugleich aber keine Doppelzählungen zuzulassen, folgende Festlegung getroffen:

Werden für eine Gruppe neben Ganztagskindern (oder neben ganztags und nur vormittags betreuten Kindern) auch nur nachmittags betreute Kinder gemeldet, so werden rechnerisch immer dann zwei Gruppen gebildet, wenn die nachmittags hinzukommenden Kinder die ganztags anwesenden Kinder zahlenmäßig überwiegen. Für den Nachweis der Gruppenstärke werden alle am jeweiligen Halbtage betreuten Kinder berücksichtigt, für den Nachweis der Kinderzahl gilt dies nur für den Vormittag, während am Nachmittag nur die nachmittags hinzukommenden Kinder einbezogen werden.

Beispiel: Eine Gruppe umfasst 6 Ganztagskinder und am Nachmittag zusätzlich 8 weitere Kinder. Für die Gruppenstärke wird eine Gruppe mit 6 Ganztagskindern und eine Gruppe mit 6 Ganztagskindern plus 8 Nachmittagskindern (= 14 Kinder) gezählt. Für die Zuordnung der Kinderzahl werden die 6 Kinder der Ganztagsgruppe in der Spalte "Zahl der betreuten Kinder in Gruppen bis zu 10 Kindern" gezählt, ebenso die 8 betreuten Kinder am Nachmittag.

Die Anzahl der in Schulvorbereitenden Einrichtungen betreuten Kinder verringerte sich gegenüber dem Vorjahr um 121 bzw. 1,4 % auf insgesamt 8 589. 22,3 % der Kinder besuchten eine Einrichtung mit dem Förderschwerpunkt geistige Entwicklung, 3,6 % eine mit Förderschwerpunkt körperliche und motorische Entwicklung, 2,7 % eine mit Förderschwerpunkt Hören, 1,0 % eine mit Förderschwerpunkt Sehen, 0,2 % eine mit Förderschwerpunkt Geistige Entwicklung und Lernen, 19,8 % eine zur Sprachförderung, 4,0 % eine zur Lernförderung, 0,7 % eine zur Erziehungshilfe, 13,2 % eine für Entwicklungsverzögerte und Sprachauffällige, 31,7 % eine Einrichtung in einem Sonderpädagogischen Förderzentrum und 0,8 % eine Sonstige Einrichtung.

1 369 (Vorjahr: 1 368) der betreuten Kinder waren vom Schulbesuch zurückgestellt, darunter 6,9 % zum zweiten Mal.

9,5 % (Vorjahr: 9,2 %) der Kinder waren Ausländer oder ohne Staatsangehörigkeit. Die größte Gruppe bildeten 394 türkische Kinder (48,2 %).

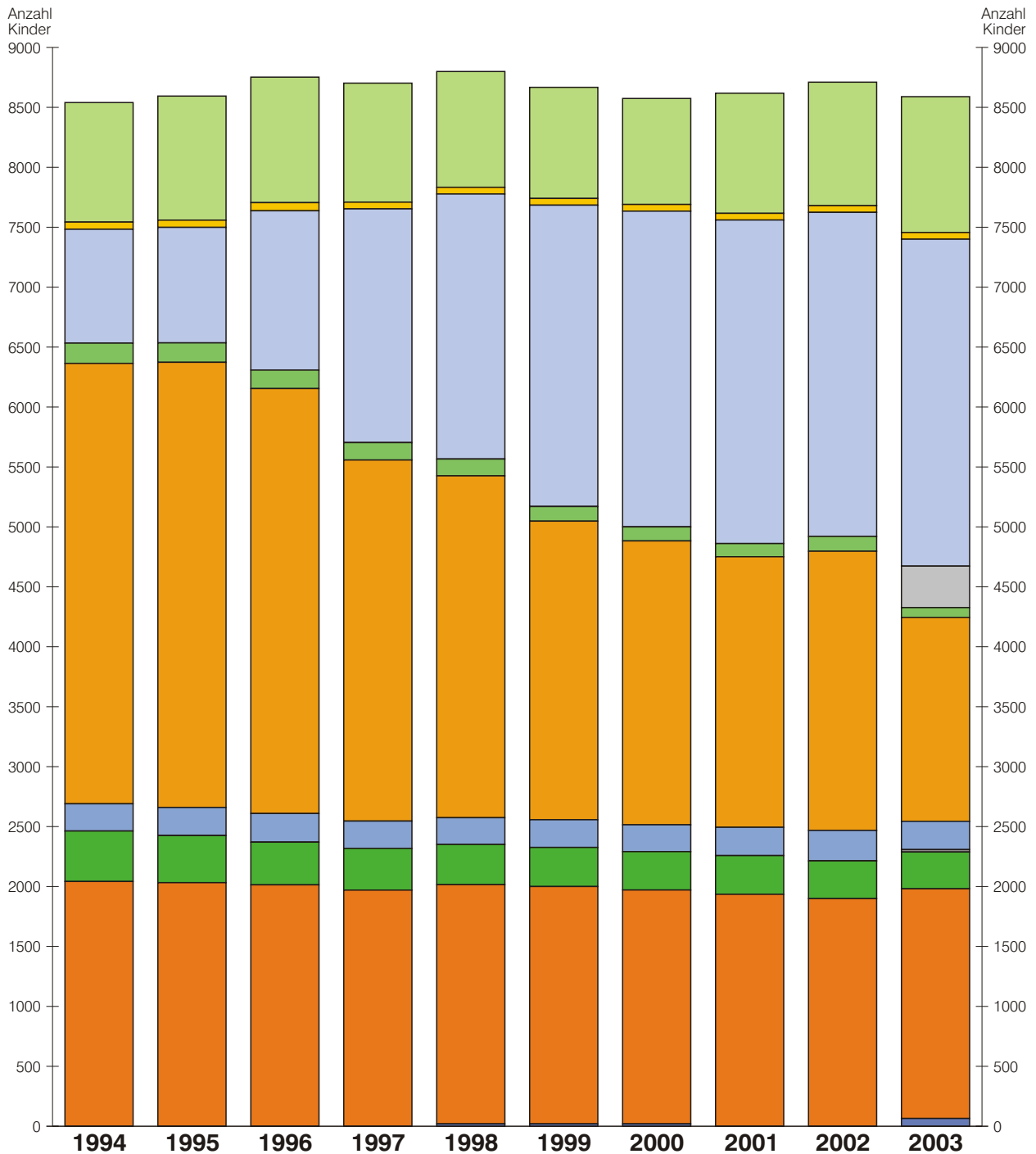
## **Erziehungspersonal**

Am 1. Oktober 2003 waren an Schulvorbereitenden Einrichtungen 2 281 (Vorjahr: 2 225) Personen tätig, davon 1 640 als Fachkräfte (z. B. Erzieherinnen) und 641 als sonstiges Personal, darunter 315 Pflegekräfte (z. B. Kinderpflegerinnen). In der Zahl der Fachkräfte sind 106 Sonderschullehrer, ein Volksschullehrer und 964 heilpädagogische Unterrichtshilfen bzw. Heilpädagogen im Förderschuldienst enthalten, die mit dem überwiegenden Teil ihrer Unterrichtspflichtzeit an einer Schulvorbereitenden Einrichtung beschäftigt waren.

Insgesamt wurden von allen Lehrern, einschließlich derjenigen, die mit dem geringeren Teil ihrer Unterrichtspflichtzeit an einer Schulvorbereitenden Einrichtung tätig waren, in der statistisch erfassten Woche 25 107 Unterrichtsstunden geleistet.

1 020 der 2 281 Beschäftigten waren Teilzeitkräfte; 10 Beschäftigte hatten nicht die deutsche Staatsangehörigkeit.

## Kinder in den Schulvorbereitenden Einrichtungen Bayerns nach Behinderungsarten seit 1994



### Kinder an Einrichtungen für / zur / im

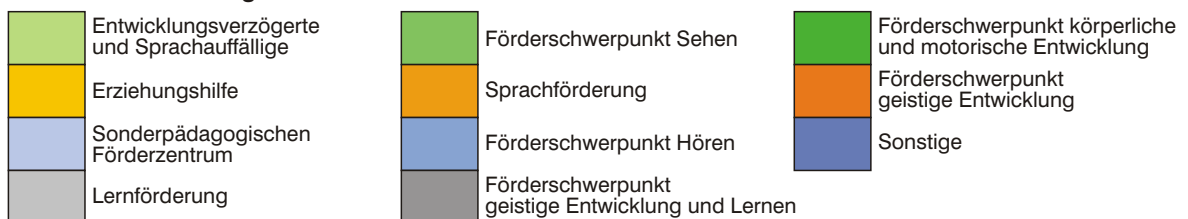


Tabelle 1. Schulvorbereitende Einrichtungen, Anzahl der Kinder nach Betreuung

Gebiet  Träger	Einrichtungen	Kinder					
		insgesamt	darunter halbtags betreut	davon geboren			
				vor dem 01.07.1996	01.07.1996	01.01.1997	01.07.1997
					bis		
				31.12.1996	30.06.1997	31.12.1997	
<b>Oberbayern</b>							
<u>Kreisfreie Städte</u>							
Ingolstadt							
Öffentlich	3	73	73	-	2	14	17
Freigemeinnützig	1	35	35	1	4	1	2
darunter							
Caritas	1	35	35	1	4	1	2
Zusammen	4	108	108	1	6	15	19
München							
Öffentlich	9	201	201	1	2	28	59
Freigemeinnützig	11	215	215	7	6	20	36
darunter							
Caritas	1	30	30	1	-	2	5
Zusammen	20	416	416	8	8	48	95
Rosenheim							
Öffentlich	1	40	40	-	-	-	21
Freigemeinnützig	1	14	14	-	1	1	4
darunter							
Caritas	1	14	14	-	1	1	4
Zusammen	2	54	54	-	1	1	25
<u>Landkreise</u>							
Altötting							
Öffentlich	2	46	46	-	-	2	13
Freigemeinnützig	1	13	13	-	-	1	1
darunter							
Caritas	1	13	13	-	-	1	1
Zusammen	3	59	59	-	-	3	14
Bad Tölz-Wolfratshausen							
Öffentlich	1	8	8	-	1	2	3
Freigemeinnützig	2	15	15	1	1	3	2
Zusammen	3	23	23	1	2	5	5
Berchtesgadener Land							
Öffentlich	1	30	30	-	-	7	12
Freigemeinnützig	1	16	16	-	-	-	4
Zusammen	2	46	46	-	-	7	16
Dachau							
Öffentlich	3	66	66	-	6	37	17
Freigemeinnützig	2	13	13	-	1	2	1
Zusammen	5	79	79	-	7	39	18
Ebersberg							
Öffentlich	2	60	60	-	-	5	18
Freigemeinnützig	1	13	13	1	4	-	-
Zusammen	3	73	73	1	4	5	18
Eichstätt							
Öffentlich	2	56	56	-	-	1	13
Zusammen	2	56	56	-	-	1	13
Erding							
Öffentlich	2	50	50	-	1	21	22
Freigemeinnützig	1	15	15	-	1	1	5
Zusammen	3	65	65	-	2	22	27
Freising							
Öffentlich	3	49	49	-	11	24	6
Freigemeinnützig	2	48	48	-	5	6	5
Zusammen	5	97	97	-	16	30	11
Fürstenfeldbruck							
Öffentlich	2	49	49	-	2	14	23
Freigemeinnützig	1	16	16	-	-	4	2
Zusammen	3	65	65	-	2	18	25
Garmisch-Partenkirchen							
Freigemeinnützig	1	7	-	-	1	3	2
darunter							
Innere Mission	1	7	-	-	1	3	2
Zusammen	1	7	-	-	1	3	2
Landsberg a. Lech							
Öffentlich	1	29	29	-	3	2	6
Zusammen	1	29	29	-	3	2	6
Miesbach							
Öffentlich	1	13	13	-	-	8	2
Freigemeinnützig	1	11	11	-	-	-	4
darunter							
Caritas	1	11	11	-	-	-	4
Zusammen	2	24	24	-	-	8	6
Mühdorf a. Inn							
Öffentlich	3	56	56	2	1	26	18
Freigemeinnützig	1	24	24	4	4	4	4
Zusammen	4	80	80	6	5	30	22
München							
Öffentlich	3	67	67	-	-	19	33
Freigemeinnützig	1	21	21	-	1	4	1
Sonstiger Träger	1	17	17	-	2	3	4
Zusammen	5	105	105	-	3	26	38



und Alter sowie vom Schulbesuch zurückgestellte Kinder in Bayern am 1.10.2003

Kinder					Vom Schulbesuch zurückgestellte Kinder			
(im Zeitraum)					nach dem 31.12.1999	Deutsche	Ausländer	insgesamt
01.01.1998	01.07.1998	01.01.1999	01.07.1999	bis				
30.06.1998	31.12.1998	30.06.1999	31.12.1999					

Oberbayern

11	13	10	6	-	16	-	16
8	7	5	4	3	4	2	6
8	7	5	4	3	4	2	6
19	20	15	10	3	20	2	22
56	25	12	6	12	20	11	31
33	45	24	30	14	22	11	33
5	9	3	4	1	2	1	3
89	70	36	36	26	42	22	64
10	7	1	1	-	-	-	-
2	1	2	2	1	2	-	2
2	1	2	2	1	2	-	2
12	8	3	3	1	2	-	2
14	10	6	1	-	2	-	2
3	2	4	1	1	1	-	1
3	2	4	1	1	1	-	1
17	12	10	2	1	3	-	3
2	-	-	-	-	2	1	3
1	3	1	3	-	4	1	5
3	3	1	3	-	6	2	8
7	4	-	-	-	7	-	7
3	1	4	4	-	-	-	-
10	5	4	4	-	7	-	7
6	-	-	-	-	34	9	43
3	1	3	1	1	2	1	3
9	1	3	1	1	36	10	46
31	4	-	2	-	5	-	5
1	1	1	4	1	5	-	5
32	5	1	6	1	10	-	10
14	13	9	5	1	1	-	1
14	13	9	5	1	1	-	1
6	-	-	-	-	17	5	22
2	3	2	1	-	-	2	2
8	3	2	1	-	17	7	24
6	2	-	-	-	25	10	35
8	9	4	3	8	8	3	11
14	11	4	3	8	33	13	46
9	1	-	-	-	13	3	16
2	2	3	2	1	4	-	4
11	3	3	2	1	17	3	20
1	-	-	-	-	4	-	4
1	-	-	-	-	4	-	4
1	-	-	-	-	4	-	4
5	6	5	1	1	4	1	5
5	6	5	1	1	4	1	5
2	1	-	-	-	7	1	8
3	2	1	-	1	-	-	-
3	2	1	-	1	-	-	-
5	3	1	-	1	7	1	8
9	-	-	-	-	27	2	29
1	5	1	1	-	12	-	12
10	5	1	1	-	39	2	41
10	4	1	-	-	14	5	19
2	3	1	7	2	4	1	5
2	2	4	-	-	3	2	5
14	9	6	7	2	21	8	29

Tabelle 1. Schulvorbereitende Einrichtungen, Anzahl der Kinder nach Betreuung

Gebiet  Träger	Einrichtungen	Kinder					
		insgesamt	darunter halbtags betreut	davon geboren			
				vor dem 01.07.1996	01.07.1996	01.01.1997	01.07.1997
					bis		
			31.12.1996	30.06.1997	31.12.1997		
Noch: Oberbayern							
<u>Noch: Landkreise</u>							
Neuburg-Schrobenhausen							
Öffentlich	2	27	27	-	-	-	8
Freigemeinnützig	1	18	18	2	3	2	1
darunter							
Arbeiterwohlfahrt	1	18	18	2	3	2	1
Zusammen	3	45	45	2	3	2	9
Pfaffenhofen a.d.Ilm							
Freigemeinnützig	3	71	71	2	3	9	15
Zusammen	3	71	71	2	3	9	15
Rosenheim							
Öffentlich	5	89	89	-	-	9	33
Freigemeinnützig	1	12	12	4	3	-	-
Zusammen	6	101	101	4	3	9	33
Starnberg							
Freigemeinnützig	1	8	8	1	1	2	-
Zusammen	1	8	8	1	1	2	-
Traunstein							
Öffentlich	1	37	37	-	1	13	9
Freigemeinnützig	2	79	79	1	3	8	16
darunter							
Innere Mission	1	46	46	-	2	5	14
Zusammen	3	116	116	1	4	21	25
Weilheim-Schongau							
Öffentlich	1	30	30	-	1	12	2
Zusammen	1	30	30	-	1	12	2
Regierungsbezirk Oberbayern							
Öffentlich	48	1 076	1 076	3	31	244	335
Freigemeinnützig	36	664	657	24	42	71	105
darunter							
Caritas	5	103	103	2	5	5	16
Innere Mission	2	53	46	-	3	8	16
Arbeiterwohlfahrt	1	18	18	2	3	2	1
Sonstiger Träger	1	17	17	-	2	3	4
Zusammen	85	1 757	1 750	27	75	318	444
Niederbayern							
<u>Kreisfreie Städte</u>							
Landshut							
Freigemeinnützig	3	73	73	2	3	10	17
Zusammen	3	73	73	2	3	10	17
Passau							
Öffentlich	1	15	15	-	-	2	3
Freigemeinnützig	2	25	25	2	1	5	4
darunter							
Caritas	2	25	25	2	1	5	4
Zusammen	3	40	40	2	1	7	7
Straubing							
Öffentlich	2	32	32	-	-	1	5
Freigemeinnützig	2	48	48	3	6	4	7
darunter							
Caritas	1	18	18	-	3	3	3
Zusammen	4	80	80	3	6	5	12
<u>Landkreise</u>							
Deggendorf							
Öffentlich	2	19	19	-	-	-	7
Freigemeinnützig	2	39	39	-	2	2	3
Zusammen	4	58	58	-	2	2	10
Dingolfing-Landau							
Freigemeinnützig	3	45	45	1	3	4	9
Zusammen	3	45	45	1	3	4	9
Freyung-Grafenau							
Öffentlich	2	39	39	-	2	3	9
Freigemeinnützig	1	12	12	-	2	-	1
darunter							
Caritas	1	12	12	-	2	-	1
Zusammen	3	51	51	-	4	3	10
Kelheim							
Freigemeinnützig	4	77	77	-	3	11	9
Zusammen	4	77	77	-	3	11	9
Landshut							
Freigemeinnützig	2	21	21	-	-	3	7
Zusammen	2	21	21	-	-	3	7
Passau							
Öffentlich	2	29	29	-	-	3	7
Freigemeinnützig	3	34	34	1	2	5	7
darunter							
Caritas	1	16	16	1	2	2	1
Zusammen	5	63	63	1	2	8	14
Regen							
Öffentlich	1	22	22	-	-	1	4
Freigemeinnützig	4	50	50	-	5	10	9
darunter							
Caritas	1	12	12	-	-	4	3
Zusammen	5	72	72	-	5	11	13

und Alter sowie vom Schulbesuch zurückgestellte Kinder in Bayern am 1.10.2003

Kinder					Vom Schulbesuch zurückgestellte Kinder			
(im Zeitraum)					nach dem 31.12.1999	Deutsche	Ausländer	insgesamt
01.01.1998	01.07.1998	01.01.1999	01.07.1999	bis				
30.06.1998	31.12.1998	30.06.1999	31.12.1999					

Noch: Oberbayern

7	7	3	2	-	-	-	-
3	2	5	-	-	5	2	7
3	2	5	-	-	5	2	7
10	9	8	2	-	5	2	7
9	11	5	9	8	13	1	14
9	11	5	9	8	13	1	14
26	9	8	4	-	9	-	9
-	2	3	-	-	5	2	7
26	11	11	4	-	14	2	16
-	1	1	1	1	3	1	4
-	1	1	1	1	3	1	4
2	4	4	3	1	14	-	14
14	14	9	5	9	11	1	12
9	6	5	3	2	7	-	7
16	18	13	8	10	25	1	26
7	2	5	1	-	10	3	13
7	2	5	1	-	10	3	13
240	112	64	32	15	227	51	278
99	115	79	78	51	109	28	137
21	21	15	11	7	9	3	12
10	6	5	3	2	11	-	11
3	2	5	-	-	5	2	7
2	2	4	-	-	3	2	5
341	229	147	110	66	339	81	420

Niederbayern

12	9	12	5	3	15	-	15
12	9	12	5	3	15	-	15
2	4	2	1	1	2	-	2
2	2	4	1	4	7	1	8
2	2	4	1	4	7	1	8
4	6	6	2	5	9	1	10
9	3	7	3	4	1	-	1
4	10	5	5	4	13	-	13
2	3	1	2	1	6	-	6
13	13	12	8	8	14	-	14
4	2	1	3	2	-	-	-
6	4	5	9	8	2	2	4
10	6	6	12	10	2	2	4
9	9	7	3	-	6	2	8
9	9	7	3	-	6	2	8
7	6	8	3	1	5	-	5
3	1	1	1	3	2	-	2
3	1	1	1	3	2	-	2
10	7	9	4	4	7	-	7
15	15	11	7	6	11	3	14
15	15	11	7	6	11	3	14
5	-	2	2	2	2	1	3
5	-	2	2	2	2	1	3
10	2	3	1	3	3	-	3
4	3	5	5	2	7	1	8
2	3	3	1	1	4	1	5
14	5	8	6	5	10	1	11
10	6	1	-	-	1	-	1
8	7	7	1	3	15	-	15
1	2	2	-	-	4	-	4
18	13	8	1	3	16	-	16

Tabelle 1. Schulvorbereitende Einrichtungen, Anzahl der Kinder nach Betreuung

Gebiet Träger	Einrichtungen	Kinder					
		insgesamt	darunter halbtags betreut	davon geboren			
				vor dem 01.07.1996	01.07.1996	01.01.1997	01.07.1997
					bis		
			31.12.1996	30.06.1997	31.12.1997		
Noch: Niederbayern							
<u>Noch: Landkreise</u>							
Rottal-Inn							
Öffentlich	2	41	41	-	-	3	10
Freigemeinnützig	1	22	22	-	-	1	4
Zusammen	3	63	63	-	-	4	14
Straubing-Bogen							
Öffentlich	2	36	36	-	-	1	6
Zusammen	2	36	36	-	-	1	6
Regierungsbezirk Niederbayern							
Öffentlich	14	233	233	-	-	14	51
Freigemeinnützig	27	446	446	9	30	55	77
darunter Caritas	6	83	83	3	8	14	12
Zusammen	41	679	679	9	33	69	128
Oberpfalz							
<u>Kreisfreie Städte</u>							
Amberg							
Freigemeinnützig	4	150	150	-	-	11	31
Zusammen	4	150	150	-	-	11	31
Regensburg							
Öffentlich	1	39	39	-	-	4	12
Freigemeinnützig	3	68	68	-	-	11	12
Zusammen	4	107	107	-	-	15	24
Weiden i.d.OPf.							
Sonstiger Träger	1	21	21	1	-	2	7
Zusammen	1	21	21	1	-	2	7
<u>Landkreise</u>							
Amberg-Sulzbach							
Freigemeinnützig	1	60	43	-	-	3	12
Zusammen	1	60	43	-	-	3	12
Cham							
Freigemeinnützig	5	75	75	8	6	11	18
Zusammen	5	75	75	8	6	11	18
Neumarkt i.d.OPf.							
Öffentlich	1	10	10	-	-	1	2
Freigemeinnützig	3	63	63	-	-	5	12
Zusammen	4	73	73	-	-	6	14
Neustadt a.d.Waldnaab							
Freigemeinnützig	5	103	103	-	-	5	22
Zusammen	5	103	103	-	-	5	22
Regensburg							
Öffentlich	3	47	47	-	-	6	13
Zusammen	3	47	47	-	-	6	13
Schwandorf							
Freigemeinnützig	4	48	48	-	-	6	9
Zusammen	4	48	48	-	-	6	9
Tirschenreuth							
Freigemeinnützig	4	54	54	-	-	10	11
Zusammen	4	54	54	-	-	10	11
Regierungsbezirk Oberpfalz							
Öffentlich	5	96	96	-	-	11	27
Freigemeinnützig	29	621	604	8	22	62	127
Sonstiger Träger	1	21	21	1	-	2	7
Zusammen	35	738	721	9	23	75	161
Oberfranken							
<u>Kreisfreie Städte</u>							
Bamberg							
Öffentlich	1	51	51	-	-	9	14
Freigemeinnützig	3	177	162	-	-	8	34
Zusammen	4	228	213	-	-	17	48
Bayreuth							
Öffentlich	1	62	62	-	-	5	15
Freigemeinnützig	2	61	61	2	1	16	13
Zusammen	3	123	123	2	1	21	28
Coburg							
Freigemeinnützig	1	28	28	-	-	2	11
Zusammen	1	28	28	-	-	2	11
Hof							
Freigemeinnützig	2	61	61	3	-	8	8
Zusammen	2	61	61	3	-	8	8
<u>Landkreise</u>							
Bamberg							
Freigemeinnützig	4	73	73	1	2	10	10
Zusammen	4	73	73	1	2	10	10
Bayreuth							
Öffentlich	4	55	55	-	-	6	15
Freigemeinnützig	3	49	49	-	-	14	19
Zusammen	7	104	104	-	-	20	34
Coburg							
Freigemeinnützig	3	55	55	-	-	3	16
Zusammen	3	55	55	-	-	3	16

und Alter sowie vom Schulbesuch zurückgestellte Kinder in Bayern am 1.10.2003

Kinder					Vom Schulbesuch zurückgestellte Kinder			
(im Zeitraum)					nach dem 31.12.1999	Deutsche	Ausländer	insgesamt
01.01.1998	01.07.1998	01.01.1999	01.07.1999					
bis								
30.06.1998	31.12.1998	30.06.1999	31.12.1999					

Noch: Niederbayern

8	10	5	4	1	3	-	3
2	4	2	5	1	4	-	4
10	14	7	9	2	7	-	7
12	5	4	4	3	2	-	2
12	5	4	4	3	2	-	2
62	38	31	19	15	17	-	17
70	64	61	44	36	84	10	94
10	11	11	5	9	23	2	25
132	102	92	63	51	101	10	111

Oberpfalz

32	21	21	18	10	16	1	17
32	21	21	18	10	16	1	17
6	4	5	4	3	3	2	5
12	9	8	5	8	13	1	14
18	13	13	9	11	16	3	19
2	-	4	5	-	3	-	3
2	-	4	5	-	3	-	3
12	11	6	8	7	3	1	4
12	11	6	8	7	3	1	4
15	9	4	3	1	23	2	25
15	9	4	3	1	23	2	25
3	2	2	-	-	1	-	1
8	10	14	7	6	6	-	6
11	12	16	7	6	7	-	7
19	18	18	12	8	6	-	6
19	18	18	12	8	6	-	6
7	12	6	3	-	6	-	6
7	12	6	3	-	6	-	6
11	6	8	6	1	7	-	7
11	6	8	6	1	7	-	7
11	6	4	6	3	12	1	13
11	6	4	6	3	12	1	13
16	18	13	7	3	10	2	12
120	90	83	65	44	86	6	92
2	-	4	5	-	3	-	3
138	108	100	77	47	99	8	107

Oberfranken

20	3	3	-	-	10	1	11
41	24	29	21	20	8	-	8
61	27	32	21	20	18	1	19
14	14	9	5	-	5	-	5
12	3	3	5	6	18	1	19
26	17	12	10	6	23	1	24
8	4	-	-	2	3	-	3
8	4	-	-	2	3	-	3
10	9	10	5	8	11	-	11
10	9	10	5	8	11	-	11
16	16	8	6	4	13	-	13
16	16	8	6	4	13	-	13
9	8	6	8	3	6	-	6
12	1	1	-	-	13	3	16
21	9	7	8	3	19	3	22
9	7	8	2	10	3	-	3
9	7	8	2	10	3	-	3

Tabelle 1. Schulvorbereitende Einrichtungen, Anzahl der Kinder nach Betreuung

Gebiet Träger	Einrichtungen	Kinder					
		insgesamt	darunter halbtags betreut	davon geboren			
				vor dem 01.07.1996	01.07.1996	01.01.1997	01.07.1997
					bis		
		31.12.1996	30.06.1997	31.12.1997			
Noch: Oberfranken							
<u>Noch: Landkreise</u>							
Forchheim							
Öffentlich	1	10	10	-	-	2	2
Freigemeinnützig	5	111	111	-	-	6	25
Zusammen	6	121	121	-	-	8	27
Hof							
Freigemeinnützig	3	36	36	-	-	6	12
darunter							
Innere Mission	1	12	12	-	-	2	5
Zusammen	3	36	36	-	-	6	12
Kronach							
Freigemeinnützig	3	47	47	1	2	4	10
Zusammen	3	47	47	1	2	4	10
Kulmbach							
Öffentlich	1	12	12	-	-	1	3
Freigemeinnützig	3	58	58	-	1	4	10
darunter							
Arbeiterwohlfahrt	3	58	58	-	1	4	10
Zusammen	4	70	70	-	1	5	13
Lichtenfels							
Freigemeinnützig	4	74	74	-	6	12	13
darunter							
Caritas	4	74	74	-	6	12	13
Zusammen	4	74	74	-	6	12	13
Wunsiedel i. Fichtelgebirge							
Öffentlich	2	23	23	-	-	3	6
Freigemeinnützig	2	37	37	4	1	9	5
Zusammen	4	60	60	4	1	12	11
Regierungsbezirk Oberfranken							
Öffentlich	10	213	213	-	2	26	55
Freigemeinnützig	38	867	852	11	16	102	186
darunter							
Caritas	4	74	74	-	6	12	13
Innere Mission	1	12	12	-	-	2	5
Arbeiterwohlfahrt	3	58	58	-	1	4	10
Zusammen	48	1 080	1 065	11	18	128	241
Mittelfranken							
<u>Kreisfreie Städte</u>							
Ansbach							
Freigemeinnützig	1	22	22	-	-	1	8
Zusammen	1	22	22	-	-	1	8
Erlangen							
Öffentlich	1	33	33	-	-	2	8
Freigemeinnützig	1	18	18	-	-	1	3
Zusammen	2	51	51	-	-	3	11
Fürth							
Öffentlich	2	63	63	2	2	9	13
Freigemeinnützig	1	17	17	-	2	6	-
Zusammen	3	80	80	2	4	15	13
Nürnberg							
Öffentlich	4	172	172	7	22	22	33
Freigemeinnützig	4	139	139	-	3	24	32
Zusammen	8	311	311	7	25	46	65
Schwabach							
Öffentlich	1	63	63	-	-	6	14
Freigemeinnützig	2	73	73	-	-	5	17
Zusammen	3	136	136	-	-	11	31
<u>Landkreise</u>							
Ansbach							
Öffentlich	2	53	53	-	-	3	20
Freigemeinnützig	10	185	185	-	3	9	29
darunter							
Innere Mission	5	116	116	-	-	7	17
Zusammen	12	238	238	-	3	12	49
Erlangen-Höchstadt							
Öffentlich	1	9	9	-	-	4	2
Freigemeinnützig	2	81	81	-	-	3	17
Zusammen	3	90	90	-	-	7	19
Fürth							
Freigemeinnützig	1	33	33	-	4	1	7
Zusammen	1	33	33	-	4	1	7
Neustadt a.d. Aisch-Bad Windsheim							
Freigemeinnützig	3	99	99	-	8	9	18
Zusammen	3	99	99	-	8	9	18
Nürnberger Land							
Öffentlich	2	40	40	-	-	2	8
Freigemeinnützig	7	100	100	-	2	11	24
darunter							
Innere Mission	3	38	38	-	-	4	9
Zusammen	9	140	140	-	2	13	32

und Alter sowie vom Schulbesuch zurückgestellte Kinder in Bayern am 1.10.2003

Kinder					Vom Schulbesuch zurückgestellte Kinder			
(im Zeitraum)					nach dem 31.12.1999	Deutsche	Ausländer	insgesamt
01.01.1998	01.07.1998	01.01.1999	01.07.1999	bis				
30.06.1998	31.12.1998	30.06.1999	31.12.1999					

Noch: Oberfranken

5	1	-	-	-	2	-	2
14	23	18	16	9	6	-	6
19	24	18	16	9	8	-	8
9	2	4	-	3	6	-	6
1	1	1	-	2	2	-	2
9	2	4	-	3	6	-	6
10	6	10	3	1	7	-	7
10	6	10	3	1	7	-	7
3	2	2	1	-	1	-	1
13	10	8	8	4	5	-	5
13	10	8	8	4	5	-	5
16	12	10	9	4	6	-	6
11	10	11	6	5	18	-	18
11	10	11	6	5	18	-	18
11	10	11	6	5	18	-	18
5	5	1	3	-	3	-	3
7	-	2	6	3	13	1	14
12	5	3	9	3	16	1	17
56	33	21	17	3	27	1	28
172	115	112	78	75	124	5	129
11	10	11	6	5	18	-	18
1	1	1	-	2	2	-	2
13	10	8	8	4	5	-	5
228	148	133	95	78	151	6	157

Mittelfranken

6	3	2	2	-	-	1	1
6	3	2	2	-	-	1	1
9	6	3	3	2	1	1	2
4	1	4	1	4	-	1	1
13	7	7	4	6	1	2	3
14	11	7	5	-	12	1	13
4	1	2	1	1	6	2	8
18	12	9	6	1	18	3	21
26	23	8	13	18	37	14	51
31	18	14	13	4	18	9	27
57	41	22	26	22	55	23	78
19	11	11	-	2	5	1	6
6	16	6	13	10	3	2	5
25	27	17	13	12	8	3	11
13	7	3	6	1	2	1	3
43	40	32	16	13	10	2	12
34	27	21	6	4	6	1	7
56	47	35	22	14	12	3	15
1	2	-	-	-	4	-	4
15	21	12	5	8	3	-	3
16	23	12	5	8	7	-	7
11	6	4	-	-	4	1	5
11	6	4	-	-	4	1	5
26	16	6	4	12	16	1	17
26	16	6	4	12	16	1	17
8	5	6	5	6	1	1	2
17	12	19	7	8	12	1	13
9	5	9	1	1	3	1	4
25	17	25	12	14	13	2	15

Tabelle 1. Schulvorbereitende Einrichtungen, Anzahl der Kinder nach Betreuung

Gebiet Träger	Einrichtungen	Kinder					
		insgesamt	darunter halbtags betreut	vor dem 01.07.1996	davon geboren		
					01.07.1996	01.01.1997	01.07.1997
					bis		
31.12.1996	30.06.1997	31.12.1997					
<u>Noch: Landkreise</u>		Noch: Mittelfranken					
Roth							
Öffentlich	5	127	127	3	3	17	31
Freigemeinnützig	3	82	82	-	1	10	20
Zusammen	8	209	209	3	4	27	51
Weißenburg-Gunzenhausen							
Freigemeinnützig	3	89	89	1	-	6	22
Zusammen	3	89	89	1	-	6	22
Regierungsbezirk Mittelfranken							
Öffentlich	18	560	560	12	27	65	129
Freigemeinnützig	38	938	938	1	23	86	197
darunter							
Innere Mission	8	154	154	-	-	11	26
Zusammen	56	1 498	1 498	13	50	151	326
<u>Kreisfreie Städte</u>		Unterfranken					
Aschaffenburg							
Öffentlich	2	49	49	-	-	10	24
Freigemeinnützig	2	59	59	-	2	6	6
darunter							
Caritas	1	37	37	-	1	2	5
Zusammen	4	108	108	-	2	16	30
Schweinfurt							
Freigemeinnützig	3	127	127	-	-	10	38
darunter							
Caritas	1	112	112	-	-	8	33
Zusammen	3	127	127	-	-	10	38
Würzburg							
Öffentlich	1	28	28	1	-	3	6
Freigemeinnützig	3	226	226	1	6	15	51
Sonstiger Träger	1	24	24	6	2	-	1
Zusammen	5	278	278	8	8	18	58
<u>Landkreise</u>							
Aschaffenburg							
Freigemeinnützig	3	109	109	-	3	7	15
darunter							
Caritas	3	109	109	-	3	7	15
Zusammen	3	109	109	-	3	7	15
Bad Kissingen							
Freigemeinnützig	5	122	122	-	3	12	23
darunter							
Caritas	3	102	102	-	-	8	23
Zusammen	5	122	122	-	3	12	23
Haßberge							
Freigemeinnützig	4	120	120	1	-	10	21
darunter							
Caritas	1	70	70	-	-	4	9
Zusammen	4	120	120	1	-	10	21
Kitzingen							
Freigemeinnützig	2	68	68	1	1	2	18
Zusammen	2	68	68	1	1	2	18
Main-Spessart							
Freigemeinnützig	9	145	145	-	-	7	36
Zusammen	9	145	145	-	-	7	36
Miltenberg							
Öffentlich	2	32	32	-	-	-	17
Freigemeinnützig	3	112	112	-	2	4	18
darunter							
Caritas	2	73	73	-	1	4	14
Sonstiger Träger	1	16	16	1	-	4	3
Zusammen	6	160	160	1	2	8	38
Rhön-Grabfeld							
Freigemeinnützig	5	147	147	-	3	14	37
darunter							
Caritas	4	131	131	-	1	12	34
Zusammen	5	147	147	-	3	14	37
Schweinfurt							
Freigemeinnützig	3	94	94	1	6	5	14
darunter							
Caritas	1	50	50	-	2	1	9
Zusammen	3	94	94	1	6	5	14
Würzburg							
Freigemeinnützig	1	22	22	-	-	-	7
Zusammen	1	22	22	-	-	-	7
Regierungsbezirk Unterfranken							
Öffentlich	5	109	109	1	-	13	47
Freigemeinnützig	43	1 351	1 351	4	26	92	284
darunter							
Caritas	16	684	684	-	8	46	142
Sonstiger Träger	2	40	40	7	2	4	4
Zusammen	50	1 500	1 500	12	28	109	335



und Alter sowie vom Schulbesuch zurückgestellte Kinder in Bayern am 1.10.2003

Kinder					Vom Schulbesuch zurückgestellte Kinder			
(im Zeitraum)					nach dem 31.12.1999	Deutsche	Ausländer	insgesamt
01.01.1998	01.07.1998	01.01.1999	01.07.1999					
bis								
30.06.1998	31.12.1998	30.06.1999	31.12.1999					

Noch: Mittelfranken

33	26	8	4	2	23	-	23
13	10	11	5	12	10	1	11
46	36	19	9	14	33	1	34
21	14	9	14	2	6	1	7
21	14	9	14	2	6	1	7
123	91	46	36	31	85	19	104
197	158	121	81	74	88	22	110
43	32	30	7	5	9	2	11
320	249	167	117	105	173	41	214

Unterfranken

8	4	1	1	1	8	2	10
13	13	11	1	7	5	3	8
10	10	9	-	-	1	2	3
21	17	12	2	8	13	5	18
32	21	15	8	3	9	1	10
31	18	14	5	3	7	1	8
32	21	15	8	3	9	1	10
2	4	3	6	3	3	1	4
51	36	35	21	10	20	2	22
5	2	3	-	5	8	-	8
58	42	41	27	18	31	3	34
22	32	30	-	-	9	1	10
22	32	30	-	-	9	1	10
22	32	30	-	-	9	1	10
32	27	12	9	4	15	-	15
27	25	11	5	3	8	-	8
32	27	12	9	4	15	-	15
27	28	16	14	3	11	-	11
21	19	12	5	-	4	-	4
27	28	16	14	3	11	-	11
15	11	9	5	6	4	-	4
15	11	9	5	6	4	-	4
43	23	15	14	7	6	1	7
43	23	15	14	7	6	1	7
15	-	-	-	-	-	-	-
26	27	19	6	10	4	2	6
18	20	16	-	-	4	1	5
2	1	1	2	2	4	1	5
43	28	20	8	12	8	3	11
30	35	18	9	1	15	2	17
29	32	16	6	1	11	2	13
30	35	18	9	1	15	2	17
25	15	9	8	11	11	1	12
20	8	6	4	-	3	-	3
25	15	9	8	11	11	1	12
3	3	6	3	-	-	-	-
3	3	6	3	-	-	-	-
25	8	4	7	4	11	3	14
319	271	195	98	62	109	13	122
178	164	114	25	7	47	7	54
7	3	4	2	7	12	1	13
351	282	203	107	73	132	17	149

Tabelle 1. Schulvorbereitende Einrichtungen, Anzahl der Kinder nach Betreuung

Gebiet Träger	Einrichtungen	Kinder					
		insgesamt	darunter halbtags betreut	davon geboren			
				vor dem 01.07.1996	01.07.1996	01.01.1997	01.07.1997
					bis		
				31.12.1996	30.06.1997	31.12.1997	
<b>Schwaben</b>							
<u>Kreisfreie Städte</u>							
Augsburg							
Öffentlich	1	39	39	-	-	6	14
Freigemeinnützig	1	28	28	-	-	4	9
Sonstiger Träger	2	54	54	-	-	8	12
Zusammen	4	121	121	-	-	18	35
Kaufbeuren							
Freigemeinnützig	2	76	76	-	-	3	20
Zusammen	2	76	76	-	-	3	20
Kempten (Allgäu)							
Freigemeinnützig	3	77	77	1	-	7	16
Sonstiger Träger	1	12	12	1	-	-	3
Zusammen	4	89	89	2	-	7	19
Memmingen							
Freigemeinnützig	2	46	46	-	-	2	8
Zusammen	2	46	46	-	-	2	8
<u>Landkreise</u>							
Aichach-Friedberg							
Freigemeinnützig	4	96	96	2	-	7	20
Zusammen	4	96	96	2	-	7	20
Augsburg							
Freigemeinnützig	7	177	177	1	8	26	33
Zusammen	7	177	177	1	8	26	33
Dillingen a.d.Donau							
Freigemeinnützig	4	83	83	4	3	15	20
Sonstiger Träger	1	10	10	-	-	2	-
Zusammen	5	93	93	4	3	17	20
Donau-Ries							
Freigemeinnützig	8	147	147	-	-	3	12
Zusammen	8	147	147	-	-	3	12
Günzburg							
Freigemeinnützig	7	116	116	3	4	10	29
Zusammen	7	116	116	3	4	10	29
Lindau (Bodensee)							
Freigemeinnützig	4	54	54	-	-	7	16
Zusammen	4	54	54	-	-	7	16
Neu-Ulm							
Freigemeinnützig	6	133	133	1	4	29	29
Sonstiger Träger	1	5	5	-	-	2	-
Zusammen	7	138	138	1	4	31	29
Oberallgäu							
Freigemeinnützig	1	40	40	-	-	1	3
Zusammen	1	40	40	-	-	1	3
Ostallgäu							
Freigemeinnützig	4	79	79	-	-	1	8
Zusammen	4	79	79	-	-	1	8
Unterallgäu							
Freigemeinnützig	3	65	65	-	-	-	1
Zusammen	3	65	65	-	-	-	1
Regierungsbezirk Schwaben							
Öffentlich	1	39	39	-	-	6	14
Freigemeinnützig	56	1 217	1 217	12	29	148	296
Sonstiger Träger	5	81	81	1	3	12	15
Zusammen	62	1 337	1 337	13	32	166	325
<b>Bayern</b>							
Öffentlich	101	2 326	2 326	16	64	379	658
Freigemeinnützig	267	6 104	6 065	69	188	616	1 272
darunter							
Caritas	31	944	944	5	27	77	183
Innere Mission	11	219	212	-	3	21	47
Arbeiterwohlfahrt	4	76	76	2	4	6	11
Sonstiger Träger	9	159	159	9	7	21	30
Insgesamt	377	8 589	8 550	94	259	1 016	1 960

und Alter sowie vom Schulbesuch zurückgestellte Kinder in Bayern am 1.10.2003

Kinder					Vom Schulbesuch zurückgestellte Kinder			
(im Zeitraum)					nach dem 31.12.1999	Deutsche	Ausländer	insgesamt
01.01.1998	01.07.1998	01.01.1999	01.07.1999	bis				
30.06.1998	31.12.1998	30.06.1999	31.12.1999					

Schwaben

5	8	2	2	2	5	1	6
3	5	4	2	1	3	1	4
14	3	7	5	2	8	3	11
22	16	13	9	5	16	5	21
16	13	7	7	2	10	1	11
16	13	7	7	2	10	1	11
16	14	8	9	6	6	2	8
3	2	-	-	3	1	-	1
19	16	8	9	9	7	2	9
6	10	1	4	4	11	2	13
6	10	1	4	4	11	2	13
22	17	16	10	2	8	1	9
22	17	16	10	2	8	1	9
36	29	17	19	8	24	11	35
36	29	17	19	8	24	11	35
14	7	8	11	1	19	3	22
2	3	1	1	1	2	-	2
16	10	9	12	2	21	3	24
34	24	21	6	6	15	-	15
34	24	21	6	6	15	-	15
18	14	20	8	10	13	4	17
18	14	20	8	10	13	4	17
5	7	8	8	3	7	-	7
5	7	8	8	3	7	-	7
33	19	8	3	7	24	10	34
-	1	-	1	1	2	-	2
33	20	8	4	8	26	10	36
7	10	6	1	2	4	-	4
7	10	6	1	2	4	-	4
13	21	7	4	2	8	1	9
13	21	7	4	2	8	1	9
18	9	9	5	1	1	-	1
18	9	9	5	1	1	-	1
5	8	2	2	2	5	1	6
241	199	140	97	55	153	36	189
19	9	8	7	7	13	3	16
265	216	150	106	64	171	40	211

Bayern

527	308	181	120	73	382	77	459
1 218	1 012	791	541	397	753	120	873
220	206	151	47	28	97	12	109
54	39	36	10	9	22	2	24
16	12	13	8	4	10	2	12
30	14	20	14	14	31	6	37
1 775	1 334	992	675	484	1 166	203	1 369

Tabelle 2. Gruppen sowie ausländische Kinder nach dem Herkunftsland (Staatsangehörigkeit) an Schulvorbereitenden Einrichtungen in Bayern am 1.10.2003

Gebiet	Zahl der Gruppen			Zahl der betreuten Kinder in Gruppen mit ... Kindern		Ausländische Kinder insgesamt	davon kamen aus (der)					
	mit ... Kindern		insgesamt	bis zu 10	11 bis 15		Griechenland	Italien	Ehem. SFR Jugoslawien	Spanien	Türkei	sonstigen Staaten
	bis zu 10	11 bis 15										
<b>Oberbayern</b>												
<b>Kreisfreie Städte</b>												
Ingolstadt												
Öffentlich	8	-	8	73	-	9	-	-	1	-	7	1
Freigemeinnützig	5	-	5	35	-	7	-	-	-	-	5	2
darunter												
Caritas	5	-	5	35	-	7	-	-	-	-	5	2
Zusammen	13	-	13	108	-	16	-	-	1	-	12	3
München												
Öffentlich	19	3	22	166	35	68	-	5	9	-	35	19
Freigemeinnützig	32	-	32	215	-	66	9	4	12	-	22	19
darunter												
Caritas	3	-	3	30	-	13	4	1	2	-	2	4
Zusammen	51	3	54	381	35	134	9	9	21	-	57	38
Rosenheim												
Öffentlich	4	-	4	40	-	7	-	1	2	-	3	1
Freigemeinnützig	2	-	2	14	-	3	-	-	1	-	1	1
darunter												
Caritas	2	-	2	14	-	3	-	-	1	-	1	1
Zusammen	6	-	6	54	-	10	-	1	3	-	4	2
<b>Landkreise</b>												
Altötting												
Öffentlich	5	-	5	46	-	4	-	-	1	-	2	1
Freigemeinnützig	2	-	2	13	-	-	-	-	-	-	-	-
darunter												
Caritas	2	-	2	13	-	-	-	-	-	-	-	-
Zusammen	7	-	7	59	-	4	-	-	1	-	2	1
Bad Tölz-Wolfratshausen												
Öffentlich	1	-	1	8	-	1	-	-	-	-	1	-
Freigemeinnützig	2	-	2	15	-	1	-	-	-	-	1	-
Zusammen	3	-	3	23	-	2	-	-	-	-	2	-
Berchtesgadener Land												
Öffentlich	3	-	3	30	-	1	-	-	1	-	-	-
Freigemeinnützig	2	-	2	16	-	-	-	-	-	-	-	-
Zusammen	5	-	5	46	-	1	-	-	1	-	-	-
Dachau												
Öffentlich	7	-	7	66	-	11	1	1	1	-	7	1
Freigemeinnützig	2	-	2	13	-	8	2	2	2	-	3	1
Zusammen	9	-	9	79	-	19	3	1	3	-	10	2
Ebersberg												
Öffentlich	6	-	6	60	-	9	-	-	1	-	1	7
Freigemeinnützig	2	-	2	13	-	-	-	-	-	-	-	-
Zusammen	8	-	8	73	-	9	-	-	1	-	1	7
Eichstätt												
Öffentlich	-	5	5	-	56	2	-	-	-	-	1	1
Zusammen	-	5	5	-	56	2	-	-	-	-	1	1
Erding												
Öffentlich	5	-	5	50	-	9	-	1	2	-	3	3
Freigemeinnützig	2	-	2	15	-	2	-	-	1	-	1	-
Zusammen	7	-	7	65	-	11	-	1	3	-	4	3
Freising												
Öffentlich	5	-	5	49	-	10	-	2	1	-	4	3
Freigemeinnützig	6	-	6	48	-	9	-	-	3	-	3	3
Zusammen	11	-	11	97	-	19	-	2	4	-	7	6
Fürstenfeldbruck												
Öffentlich	3	2	5	27	22	9	-	-	1	-	7	1
Freigemeinnützig	2	-	2	16	-	1	1	-	-	-	-	-
Zusammen	5	2	7	43	22	10	1	-	1	-	7	1
Garmisch-Partenkirchen												
Freigemeinnützig	1	-	1	7	-	-	-	-	-	-	-	-
darunter												
Innere Mission	1	-	1	7	-	-	-	-	-	-	-	-
Zusammen	1	-	1	7	-	-	-	-	-	-	-	-
Landsberg a. Lech												
Öffentlich	3	-	3	29	-	3	-	1	-	-	2	-
Zusammen	3	-	3	29	-	3	-	1	-	-	2	-
Miesbach												
Öffentlich	2	-	2	13	-	2	-	1	1	-	-	-
Freigemeinnützig	-	1	1	-	11	-	-	-	-	-	-	-
darunter												
Caritas	-	1	1	-	11	-	-	-	-	-	-	-
Zusammen	2	1	3	13	11	2	-	1	1	-	-	-
Mühldorf a. Inn												
Öffentlich	6	-	6	56	-	3	-	-	-	-	1	2
Freigemeinnützig	3	-	3	24	-	-	-	-	-	-	-	-
Zusammen	9	-	9	80	-	3	-	-	-	-	1	2
München												
Öffentlich	7	1	8	56	11	17	-	-	-	-	9	8
Freigemeinnützig	3	-	3	21	-	4	-	1	-	-	1	2
Sonstiger Träger	2	-	2	17	-	2	-	-	1	-	1	-
Zusammen	12	1	13	94	11	23	-	1	1	-	11	10
Neuburg-Schrobenhausen												
Öffentlich	3	-	3	27	-	-	-	-	-	-	-	-
Freigemeinnützig	2	-	2	18	-	3	-	-	1	-	1	-
darunter												
Arbeiterwohlfahrt	2	-	2	18	-	3	-	-	1	-	1	1
Zusammen	5	-	5	45	-	3	-	-	1	-	1	1
Pfaffenhofen a.d. ILM												
Freigemeinnützig	5	3	8	38	33	1	-	-	-	-	1	-
Zusammen	5	3	8	38	33	1	-	-	-	-	1	-



Tabelle 2. Gruppen sowie ausländische Kinder nach dem Herkunftsland (Staatsangehörigkeit) an Schulvorbereitenden Einrichtungen in Bayern am 1.10.2003

Gebiet	Zahl der Gruppen			Zahl der betreuten Kinder in Gruppen mit ... Kindern		Ausländische Kinder insgesamt	davon kamen aus (der)					
	mit ... Kindern		insgesamt	bis zu 10	11 bis 15		Griechenland	Italien	Ehem. SFR Jugoslawien	Spanien	Türkei	sonstigen Staaten
	bis zu 10	11 bis 15										
Regierungsbezirk Niederbayern												
Öffentlich	23	3	26	198	35	8	-	1	3	-	2	2
Freigemeinnützig	49	5	54	388	58	25	1	2	4	-	10	8
darunter Caritas	9	1	10	71	12	2	-	-	-	-	-	2
Zusammen	72	8	80	586	93	33	1	3	7	-	12	10
Oberpfalz												
<u>Kreisfreie Städte</u>												
Amberg												
Freigemeinnützig	12	4	16	106	44	2	-	-	1	-	1	-
Zusammen	12	4	16	106	44	2	-	-	1	-	1	-
Regensburg												
Öffentlich	4	-	4	39	-	6	-	-	-	-	4	2
Freigemeinnützig	9	-	9	68	-	8	1	-	1	-	6	-
Zusammen	13	-	13	107	-	14	1	-	1	-	10	2
Weiden i.d.OPf. Sonstiger Träger	1	1	2	10	11	-	-	-	-	-	-	-
Zusammen	1	1	2	10	11	-	-	-	-	-	-	-
<u>Landkreise</u>												
Amberg-Sulzbach												
Freigemeinnützig	5	1	6	48	12	2	-	-	1	-	-	1
Zusammen	5	1	6	48	12	2	-	-	1	-	-	1
Cham												
Freigemeinnützig	6	2	8	51	24	2	-	-	1	-	1	-
Zusammen	6	2	8	51	24	2	-	-	1	-	1	-
Neumarkt i.d.OPf.												
Öffentlich	1	-	1	10	-	-	-	-	-	-	-	-
Freigemeinnützig	7	-	7	63	-	3	-	-	3	-	-	-
Zusammen	8	-	8	73	-	3	-	-	3	-	-	-
Neustadt a.d.Waldnaab												
Freigemeinnützig	5	6	11	37	66	3	-	-	-	-	3	-
Zusammen	5	6	11	37	66	3	-	-	-	-	3	-
Regensburg												
Öffentlich	5	-	5	47	-	3	-	1	-	-	-	2
Zusammen	5	-	5	47	-	3	-	1	-	-	-	2
Schwandorf												
Freigemeinnützig	4	1	5	34	14	1	-	-	-	-	-	1
Zusammen	4	1	5	34	14	1	-	-	-	-	-	1
Tirschenreuth												
Freigemeinnützig	2	3	5	18	36	2	-	-	2	-	-	-
Zusammen	2	3	5	18	36	2	-	-	2	-	-	-
Regierungsbezirk Oberpfalz												
Öffentlich	10	-	10	96	-	9	-	1	-	-	4	4
Freigemeinnützig	50	17	67	425	196	23	1	-	9	-	11	2
Sonstiger Träger	1	1	2	10	11	-	-	-	-	-	-	-
Zusammen	61	18	79	531	207	32	1	1	9	-	15	6
Oberfranken												
<u>Kreisfreie Städte</u>												
Bamberg												
Öffentlich	2	3	5	16	35	10	-	1	-	-	7	2
Freigemeinnützig	12	8	20	88	89	3	-	-	-	-	2	1
Zusammen	14	11	25	104	124	13	-	1	-	-	9	3
Bayreuth												
Öffentlich	3	3	6	29	33	-	-	-	-	-	-	-
Freigemeinnützig	6	1	7	50	11	5	-	-	-	-	4	1
Zusammen	9	4	13	79	44	5	-	-	-	-	4	1
Coburg												
Freigemeinnützig	3	-	3	28	-	-	-	-	-	-	-	-
Zusammen	3	-	3	28	-	-	-	-	-	-	-	-
Hof												
Freigemeinnützig	7	-	7	61	-	5	-	-	-	-	2	3
Zusammen	7	-	7	61	-	5	-	-	-	-	2	3
<u>Landkreise</u>												
Bamberg												
Freigemeinnützig	-	6	6	-	73	-	-	-	-	-	-	-
Zusammen	-	6	6	-	73	-	-	-	-	-	-	-
Bayreuth												
Öffentlich	5	1	6	44	11	-	-	-	-	-	-	-
Freigemeinnützig	-	4	4	-	49	3	-	-	1	-	1	1
Zusammen	5	5	10	44	60	3	-	-	1	-	1	1
Coburg												
Freigemeinnützig	7	-	7	55	-	4	-	1	-	-	3	-
Zusammen	7	-	7	55	-	4	-	1	-	-	3	-
Forchheim												
Öffentlich	1	-	1	10	-	-	-	-	-	-	-	-
Freigemeinnützig	7	4	11	63	48	-	-	-	-	-	-	-
Zusammen	8	4	12	73	48	-	-	-	-	-	-	-
Hof												
Freigemeinnützig	3	1	4	24	12	2	-	-	-	-	2	-
darunter Innere Mission	-	1	1	-	12	-	-	-	-	-	-	-
Zusammen	3	1	4	24	12	2	-	-	-	-	2	-
Kronach												
Freigemeinnützig	4	1	5	36	11	2	-	-	-	-	1	1
Zusammen	4	1	5	36	11	2	-	-	-	-	1	1

Tabelle 2. Gruppen sowie ausländische Kinder nach dem Herkunftsland (Staatsangehörigkeit) an Schulvorbereitenden Einrichtungen in Bayern am 1.10.2003

Gebiet	Zahl der Gruppen			Zahl der betreuten Kinder in Gruppen mit ... Kindern		Ausländische Kinder insgesamt	davon kamen aus (der)					
	mit ... Kindern		insgesamt	bis zu 10	11 bis 15		Griechenland	Italien	Ehem. SFR Jugoslawien	Spanien	Türkei	sonstigen Staaten
	bis zu 10	11 bis 15										
Noch: Oberfranken												
<u>Noch: Landkreise</u>												
Kulmbach	-	1	1	-	12	-	-	-	-	-	-	-
Öffentlich	4	2	6	36	22	1	-	-	-	-	1	-
Freigemeinnützig												
darunter												
Arbeiterwohlfahrt	4	2	6	36	22	1	-	-	-	-	1	-
Zusammen	4	3	7	36	34	1	-	-	-	-	1	-
Lichtenfels												
Freigemeinnützig	5	3	8	40	34	1	-	1	-	-	-	-
darunter												
Caritas	5	3	8	40	34	1	-	1	-	-	-	-
Zusammen	5	3	8	40	34	1	-	1	-	-	-	-
Wunsiedel i. Fichtelgebirge												
Öffentlich	-	2	2	-	23	-	-	-	-	-	-	-
Freigemeinnützig	5	-	5	37	-	1	-	-	-	-	1	-
Zusammen	5	2	7	37	23	1	-	-	-	-	1	-
<u>Regierungsbezirk Oberfranken</u>												
Öffentlich	11	10	21	99	114	10	-	1	-	-	7	2
Freigemeinnützig	63	30	93	518	349	27	-	2	1	-	17	7
darunter												
Caritas	5	3	8	40	34	1	-	1	-	-	-	-
Innere Mission	-	1	1	-	12	-	-	-	-	-	-	-
Arbeiterwohlfahrt	4	2	6	36	22	1	-	-	-	-	1	-
Zusammen	74	40	114	617	463	37	-	3	1	-	24	9
Mittelfranken												
<u>Kreisfreie Städte</u>												
Ansbach												
Freigemeinnützig	-	2	2	-	22	2	-	-	-	-	2	-
Zusammen	-	2	2	-	22	2	-	-	-	-	2	-
Erlangen												
Öffentlich	1	2	3	10	23	4	-	-	-	-	-	4
Freigemeinnützig	2	-	2	18	-	5	-	1	2	-	2	-
Zusammen	3	2	5	28	23	9	-	1	2	-	2	4
Fürth												
Öffentlich	3	3	6	30	33	10	-	2	1	-	5	2
Freigemeinnützig	2	-	2	17	-	5	1	1	-	-	1	2
Zusammen	5	3	8	47	33	15	1	3	1	-	6	4
Nürnberg												
Öffentlich	19	-	19	172	-	44	5	-	5	2	21	11
Freigemeinnützig	17	-	17	139	-	37	4	3	6	-	11	13
Zusammen	36	-	36	311	-	81	9	3	11	2	32	24
Schwabach												
Öffentlich	7	-	7	63	-	8	1	4	-	-	2	1
Freigemeinnützig	8	1	9	62	11	4	-	-	-	-	4	-
Zusammen	15	1	16	125	11	12	1	4	-	-	6	1
<u>Landkreise</u>												
Ansbach												
Öffentlich	2	3	5	20	33	3	-	-	-	-	3	-
Freigemeinnützig	18	3	21	152	33	9	3	-	-	-	3	3
darunter												
Innere Mission	10	2	12	94	22	5	3	-	-	-	1	1
Zusammen	20	6	26	172	66	12	3	-	-	-	6	3
Erlangen-Höchststadt												
Öffentlich	1	-	1	9	-	-	-	-	-	-	-	-
Freigemeinnützig	4	4	8	37	44	4	1	-	2	-	1	-
Zusammen	5	4	9	46	44	4	1	-	2	-	1	-
Fürth												
Freigemeinnützig	-	3	3	-	33	3	-	1	1	-	-	1
Zusammen	-	3	3	-	33	3	-	1	1	-	-	1
Neustadt a.d. Aisch-Bad Windsheim												
Freigemeinnützig	7	4	11	55	44	3	1	-	-	-	-	2
Zusammen	7	4	11	55	44	3	1	-	-	-	-	2
Nürnberger Land												
Öffentlich	3	1	4	29	11	2	-	-	-	-	2	-
Freigemeinnützig	12	-	12	100	-	13	-	-	-	-	12	1
darunter												
Innere Mission	4	-	4	38	-	7	-	-	-	-	7	-
Zusammen	15	1	16	129	11	15	-	-	-	-	14	1
Roth												
Öffentlich	5	7	12	50	77	-	-	-	-	-	-	-
Freigemeinnützig	6	2	8	59	23	8	1	-	-	-	3	4
Zusammen	11	9	20	109	100	8	1	-	-	-	3	4
Weißenburg-Gunzenhausen												
Freigemeinnützig	7	2	9	67	22	5	-	-	1	-	3	1
Zusammen	7	2	9	67	22	5	-	-	1	-	3	1
<u>Regierungsbezirk Mittelfranken</u>												
Öffentlich	41	16	57	383	177	71	6	6	6	2	33	18
Freigemeinnützig	83	21	104	706	232	98	11	6	12	-	42	27
darunter												
Innere Mission	14	2	16	132	22	12	3	-	-	-	8	1
Zusammen	124	37	161	1 089	409	169	17	12	18	2	75	45

Tabelle 2. Gruppen sowie ausländische Kinder nach dem Herkunftsland (Staatsangehörigkeit) an Schulvorbereitenden Einrichtungen in Bayern am 1.10.2003

Gebiet	Zahl der Gruppen			Zahl der betreuten Kinder in Gruppen mit ... Kindern		Ausländische Kinder insgesamt	davon kamen aus (der)					
	mit ... Kindern		insgesamt	bis zu 10	11 bis 15		Griechenland	Italien	Ehem. SFR Jugoslawien	Spanien	Türkei	sonstigen Staaten
	bis zu 10	11 bis 15										
<b>Unterfranken</b>												
<b>Kreisfreie Städte</b>												
Aschaffenburg												
Öffentlich	2	3	5	16	33	10	-	1	3	-	2	4
Freigemeinnützig	7	-	7	59	-	5	-	-	1	-	4	-
darunter												
Caritas	4	-	4	37	-	2	-	-	1	-	1	-
Zusammen	9	3	12	75	33	15	-	1	4	-	6	4
Schweinfurt												
Freigemeinnützig	14	-	14	127	-	13	-	1	2	-	6	4
darunter												
Caritas	12	-	12	112	-	11	-	1	1	-	5	4
Zusammen	14	-	14	127	-	13	-	1	2	-	6	4
Würzburg												
Öffentlich	4	-	4	28	-	3	-	-	-	-	3	-
Freigemeinnützig	25	-	25	226	-	17	2	3	2	-	5	5
Sonstiger Träger	4	-	4	24	-	1	-	-	-	-	1	-
Zusammen	33	-	33	278	-	21	2	3	2	-	9	5
<b>Landkreise</b>												
Aschaffenburg												
Freigemeinnützig	9	2	11	83	26	4	-	-	-	-	4	-
darunter												
Caritas	9	2	11	83	26	4	-	-	-	-	4	-
Zusammen	9	2	11	83	26	4	-	-	-	-	4	-
Bad Kissingen												
Freigemeinnützig	1	10	11	6	116	-	-	-	-	-	-	-
darunter												
Caritas	-	9	9	-	102	-	-	-	-	-	-	-
Zusammen	1	10	11	6	116	-	-	-	-	-	-	-
Haßberge												
Freigemeinnützig	13	-	13	120	-	-	-	-	-	-	-	-
darunter												
Caritas	7	-	7	70	-	-	-	-	-	-	-	-
Zusammen	13	-	13	120	-	-	-	-	-	-	-	-
Kitzingen												
Freigemeinnützig	8	-	8	68	-	1	-	-	-	-	1	-
Zusammen	8	-	8	68	-	1	-	-	-	-	1	-
Main-Spessart												
Freigemeinnützig	14	1	15	133	12	4	-	2	-	-	2	-
Zusammen	14	1	15	133	12	4	-	2	-	-	2	-
Miltenberg												
Öffentlich	2	1	3	20	12	11	1	-	-	-	10	-
Freigemeinnützig	9	3	12	76	36	9	1	-	2	-	5	1
darunter												
Caritas	4	3	7	37	36	2	-	-	-	-	2	-
Sonstiger Träger	3	-	3	16	-	3	-	-	-	-	3	-
Zusammen	14	4	18	112	48	23	2	-	2	-	18	1
Rhön-Grabfeld												
Freigemeinnützig	6	9	15	47	100	4	1	1	-	-	-	2
darunter												
Caritas	4	9	13	31	100	4	1	1	-	-	-	2
Zusammen	6	9	15	47	100	4	1	1	-	-	-	2
Schweinfurt												
Freigemeinnützig	12	-	12	94	-	2	1	-	-	-	-	1
darunter												
Caritas	5	-	5	50	-	1	-	-	-	-	-	1
Zusammen	12	-	12	94	-	2	1	-	-	-	-	1
Würzburg												
Freigemeinnützig	-	2	2	-	22	-	-	-	-	-	-	-
Zusammen	-	2	2	-	22	-	-	-	-	-	-	-
<b>Regierungsbezirk Unterfranken</b>												
Öffentlich	8	4	12	64	45	24	1	1	3	-	15	4
Freigemeinnützig	118	27	145	1 039	312	59	5	7	7	-	27	13
darunter												
Caritas	45	23	68	420	264	24	1	2	2	-	12	7
Sonstiger Träger	7	-	7	40	-	4	-	-	-	-	4	-
Zusammen	133	31	164	1 143	357	87	6	8	10	-	46	17



Tabelle 2. Gruppen sowie ausländische Kinder nach dem Herkunftsland (Staatsangehörigkeit) an Schulvorbereitenden Einrichtungen in Bayern am 1.10.2003

Gebiet	Zahl der Gruppen			Zahl der betreuten Kinder in Gruppen mit ... Kindern		Ausländische Kinder insgesamt	davon kamen aus (der)					
	mit ... Kindern		insgesamt	bis zu 10	11 bis 15		Griechenland	Italien	Ehem. SFR Jugoslawien	Spanien	Türkei	sonstigen Staaten
	bis zu 10	11 bis 15										
<b>Schwaben</b>												
<b>Kreisfreie Städte</b>												
Augsburg												
Öffentlich	4	-	4	39	-	15	2	1	1	-	5	6
Freigemeinnützig	3	-	3	28	-	9	-	-	-	-	6	3
Sonstiger Träger	6	-	6	54	-	14	1	-	1	-	8	4
Zusammen	13	-	13	121	-	38	3	1	2	-	19	13
Kaufbeuren												
Freigemeinnützig	7	1	8	65	11	11	-	-	3	-	5	3
Zusammen	7	1	8	65	11	11	-	-	3	-	5	3
Kempten (Allgäu)												
Freigemeinnützig	9	-	9	77	-	7	-	3	1	-	2	1
Sonstiger Träger	2	-	2	12	-	1	-	-	-	-	-	1
Zusammen	11	-	11	89	-	8	-	3	1	-	2	2
Memmingen												
Freigemeinnützig	5	-	5	46	-	5	-	1	-	-	3	1
Zusammen	5	-	5	46	-	5	-	1	-	-	3	1
<b>Landkreise</b>												
Aichach-Friedberg												
Freigemeinnützig	10	-	10	96	-	12	-	-	1	-	7	4
Zusammen	10	-	10	96	-	12	-	-	1	-	7	4
Augsburg												
Freigemeinnützig	19	1	20	166	11	20	3	2	1	-	9	5
Zusammen	19	1	20	166	11	20	3	2	1	-	9	5
Dillingen a.d. Donau												
Freigemeinnützig	8	1	9	72	11	5	-	1	-	-	2	2
Sonstiger Träger	1	-	1	10	-	-	-	-	-	-	-	-
Zusammen	9	1	10	82	11	5	-	1	-	-	2	2
Donau-Ries												
Freigemeinnützig	12	4	16	103	44	5	1	-	-	-	3	1
Zusammen	12	4	16	103	44	5	1	-	-	-	3	1
Günzburg												
Freigemeinnützig	9	4	13	72	44	15	-	-	3	-	7	5
Zusammen	9	4	13	72	44	15	-	-	3	-	7	5
Lindau (Bodensee)												
Freigemeinnützig	6	-	6	54	-	5	-	1	2	-	-	2
Zusammen	6	-	6	54	-	5	-	1	2	-	-	2
Neu-Ulm												
Freigemeinnützig	4	9	13	31	102	31	1	1	1	-	27	1
Sonstiger Träger	1	-	1	5	-	-	-	-	-	-	-	-
Zusammen	5	9	14	36	102	31	1	1	1	-	27	1
Oberallgäu												
Freigemeinnützig	4	-	4	40	-	-	-	-	-	-	-	-
Zusammen	4	-	4	40	-	-	-	-	-	-	-	-
Ostallgäu												
Freigemeinnützig	7	1	8	68	11	7	-	-	2	-	4	1
Zusammen	7	1	8	68	11	7	-	-	2	-	4	1
Unterallgäu												
Freigemeinnützig	7	-	7	65	-	7	1	-	2	-	3	1
Zusammen	7	-	7	65	-	7	1	-	2	-	3	1
<b>Regierungsbezirk Schwaben</b>												
Öffentlich	4	-	4	39	-	15	2	1	1	-	5	6
Freigemeinnützig	110	21	131	983	234	139	6	9	16	-	78	30
Sonstiger Träger	10	-	10	81	-	15	1	-	1	-	8	5
Zusammen	124	21	145	1 103	234	169	9	10	18	-	91	41
<b>Bayern</b>												
Öffentlich	194	49	243	1 772	554	312	10	25	34	2	156	85
Freigemeinnützig	557	126	683	4 668	1 436	485	37	31	72	-	225	120
darunter												
Caritas	71	28	99	623	321	50	5	4	5	-	20	16
Innere Mission	19	4	23	174	45	13	3	-	1	-	8	1
Arbeiterwohlfahrt	6	2	8	54	22	4	-	-	1	-	2	1
Sonstiger Träger	20	1	21	148	11	21	1	-	2	-	13	5
Insgesamt	771	176	947	6 588	2 001	818	48	56	108	2	394	210

Tabelle 3. Erziehungspersonal an Schulvorbereitenden Einrichtungen in Bayern  
am 1.10.2003 nach dem Träger der Einrichtung

Gebiet	Erziehungspersonal						und zwar			
	insgesamt	davon					Teilzeitbeschäftigte	überwiegend an einer SVE tätige ...		
		Fachpersonal		sonstiges Personal				Lehrkräfte mit Lehramt	heilpäd. Unterrichtshilfen	Lehrkräfte und heilpäd. Unterrichtshilfen zusammen
		insgesamt	dar. Erzieh. zieher	Hilfskräfte	Pflegekräfte	sonst. pädag. Personal				
Träger										
Oberbayern										
<u>Kreisfreie Städte</u>										
Ingolstadt										
Öffentlich	25	20	1	-	2	3	4	-	9	9
Freigemeinnützig	16	11	-	-	5	-	8	-	5	5
darunter										
Caritas	16	11	-	-	5	-	8	-	5	5
Zusammen	41	31	1	-	7	3	12	-	14	14
München										
Öffentlich	44	39	2	2	3	-	13	3	23	26
Freigemeinnützig	75	47	-	3	25	-	42	3	29	32
darunter										
Caritas	10	4	-	-	6	-	-	-	3	3
Zusammen	119	86	2	5	28	-	55	6	52	58
Rosenheim										
Öffentlich	7	5	-	-	-	2	3	-	4	4
Freigemeinnützig	5	3	-	1	1	-	-	-	2	2
darunter										
Caritas	5	3	-	1	1	-	3	-	2	2
Zusammen	12	8	-	1	1	2	3	-	6	6
<u>Landkreise</u>										
Altötting										
Öffentlich	7	7	-	-	-	-	6	-	5	5
Freigemeinnützig	6	4	-	-	2	-	1	-	2	2
darunter										
Caritas	6	4	-	-	2	-	1	-	2	2
Zusammen	13	11	-	-	2	-	7	-	7	7
Bad Tölz-Wolfratshausen										
Öffentlich	1	1	-	-	-	-	-	-	1	1
Freigemeinnützig	5	4	-	-	1	-	3	-	2	2
Zusammen	6	5	-	-	1	-	3	-	3	3
Berchtesgadener Land										
Öffentlich	7	6	-	1	-	-	3	-	3	3
Freigemeinnützig	6	4	-	-	2	-	2	1	2	3
Zusammen	13	10	-	1	2	-	5	1	5	6
Dachau										
Öffentlich	17	16	-	-	-	1	5	1	7	8
Freigemeinnützig	5	3	-	-	2	-	5	-	2	2
Zusammen	22	19	-	-	2	1	10	1	9	10
Ebersberg										
Öffentlich	11	11	-	-	-	-	7	2	6	8
Freigemeinnützig	6	4	-	-	2	-	3	-	2	2
Zusammen	17	15	-	-	2	-	10	2	8	10
Eichstätt										
Öffentlich	14	9	-	2	1	2	5	-	5	5
Zusammen	14	9	-	2	1	2	5	-	5	5
Erding										
Öffentlich	12	9	-	3	-	-	9	-	6	6
Freigemeinnützig	6	4	-	-	2	-	2	-	2	2
Zusammen	18	13	-	3	2	-	11	-	8	8
Freising										
Öffentlich	10	8	-	2	-	-	2	1	5	6
Freigemeinnützig	24	12	5	6	5	1	9	2	4	6
Zusammen	34	20	5	8	5	1	11	3	9	12
Fürstenfeldbruck										
Öffentlich	11	9	-	-	-	2	6	-	5	5
Freigemeinnützig	5	3	-	-	2	-	1	1	2	3
Zusammen	16	12	-	-	2	2	7	1	7	8
Garmisch-Partenkirchen										
Freigemeinnützig	1	1	-	-	-	-	-	-	1	1
darunter										
Innere Mission	1	1	-	-	-	-	-	-	1	1
Zusammen	1	1	-	-	-	-	-	-	1	1
Landsberg a. Lech										
Öffentlich	9	8	-	1	-	-	6	-	3	3
Zusammen	9	8	-	1	-	-	6	-	3	3
Miesbach										
Öffentlich	4	3	-	-	-	1	-	-	2	2
Freigemeinnützig	2	2	-	-	-	-	1	-	1	1
darunter										
Caritas	2	2	-	-	-	-	1	-	1	1
Zusammen	6	5	-	-	-	1	1	-	3	3
Mühldorf a. Inn										
Öffentlich	13	13	-	-	-	-	4	-	7	7
Freigemeinnützig	8	5	-	-	3	-	8	1	3	4
Zusammen	21	18	-	-	3	-	12	1	10	11
München										
Öffentlich	12	12	-	-	-	-	-	-	8	8
Freigemeinnützig	7	4	-	-	3	-	7	1	3	4
Sonstiger Träger	5	3	-	-	2	-	-	-	2	2
Zusammen	24	19	-	-	5	-	7	1	13	14

Tabelle 3. Erziehungspersonal an Schulvorbereitenden Einrichtungen in Bayern am 1.10.2003 nach dem Träger der Einrichtung

Gebiet	Erziehungspersonal						und zwar			
	insgesamt	davon					Teilzeitbeschäftigte	überwiegend an einer SVE tätige ...		
		Fachpersonal		sonstiges Personal				Lehrkräfte mit Lehramt	heilpädagog. Unterrichtshilfen	Lehrkräfte und heilpädagog. Unterrichtshilfen zusammen
Träger	insgesamt	dar. Erzieher	Hilfskräfte	Pflegekräfte	sonst. pädagog. Personal					
Noch: Oberbayern										
<u>Noch: Landkreise</u>										
Neuburg-Schrobenhausen										
Öffentlich	5	5	-	-	-	-	2	-	3	3
Freigemeinnützig	7	3	-	1	2	1	3	-	2	2
darunter										
Arbeiterwohlfahrt	7	3	-	1	2	1	3	-	2	2
Zusammen	12	8	-	1	2	1	5	-	5	5
Pfaffenhofen a.d.Ilm										
Freigemeinnützig	27	16	-	4	5	2	14	1	10	11
Zusammen	27	16	-	4	5	2	14	1	10	11
Rosenheim										
Öffentlich	19	16	-	3	-	-	3	-	9	9
Freigemeinnützig	5	3	-	-	2	-	-	-	2	2
Zusammen	24	19	-	3	2	-	3	-	11	11
Starnberg										
Freigemeinnützig	3	2	-	-	1	-	2	-	1	1
Zusammen	3	2	-	-	1	-	2	-	1	1
Traunstein										
Öffentlich	7	5	-	-	-	2	3	-	4	4
Freigemeinnützig	23	16	-	1	6	-	18	1	11	12
darunter										
Innere Mission	12	8	-	1	3	-	7	1	5	6
Zusammen	30	21	-	1	6	2	21	1	15	16
Weilheim-Schongau										
Öffentlich	5	4	-	1	-	-	-	-	3	3
Zusammen	5	4	-	1	-	-	-	-	3	3
<u>Regierungsbezirk Oberbayern</u>										
Öffentlich	240	206	3	15	6	13	78	7	118	125
Freigemeinnützig	242	151	5	16	71	4	132	11	88	99
darunter										
Caritas	39	24	-	1	14	-	13	-	13	13
Innere Mission	13	9	-	1	3	-	7	1	6	7
Arbeiterwohlfahrt	7	3	-	1	2	1	3	-	2	2
Sonstiger Träger	5	3	-	-	2	-	-	-	2	2
Zusammen	487	360	8	31	79	17	210	18	208	226
Niederbayern										
<u>Kreisfreie Städte</u>										
Landshut										
Freigemeinnützig	21	14	-	-	4	3	6	1	9	10
Zusammen	21	14	-	-	4	3	6	1	9	10
Passau										
Öffentlich	5	4	-	-	-	1	-	-	2	2
Freigemeinnützig	11	9	-	-	2	-	7	-	3	3
darunter										
Caritas	11	9	-	-	2	-	7	-	3	3
Zusammen	16	13	-	-	2	1	7	-	5	5
Straubing										
Öffentlich	13	9	1	2	-	2	7	-	4	4
Freigemeinnützig	17	12	-	1	3	1	2	-	6	6
darunter										
Caritas	7	3	-	-	3	1	-	-	2	2
Zusammen	30	21	1	3	3	3	9	-	10	10
<u>Landkreise</u>										
Deggendorf										
Öffentlich	7	6	-	-	-	1	2	-	2	2
Freigemeinnützig	16	9	-	1	3	3	4	1	6	7
Zusammen	23	15	-	1	3	4	6	1	8	9
Dingolfing-Landau										
Freigemeinnützig	13	9	-	3	-	1	2	-	5	5
Zusammen	13	9	-	3	-	1	2	-	5	5
Freyung-Grafenau										
Öffentlich	11	8	-	-	1	2	4	-	4	4
Freigemeinnützig	7	3	-	1	3	-	7	-	2	2
darunter										
Caritas	7	3	-	1	3	-	7	-	2	2
Zusammen	18	11	-	1	4	2	11	-	6	6
Kelheim										
Freigemeinnützig	23	17	4	-	2	4	13	1	9	10
Zusammen	23	17	4	-	2	4	13	1	9	10
Landshut										
Freigemeinnützig	4	4	-	-	-	-	2	-	2	2
Zusammen	4	4	-	-	-	-	2	-	2	2
Passau										
Öffentlich	7	5	-	-	1	1	1	-	3	3
Freigemeinnützig	14	9	-	-	4	1	4	-	4	4
darunter										
Caritas	6	3	-	-	3	-	-	-	2	2
Zusammen	21	14	-	-	5	2	5	-	7	7
Regen										
Öffentlich	3	3	-	-	-	-	-	-	2	2
Freigemeinnützig	15	9	-	1	2	3	4	1	5	6
darunter										
Caritas	3	2	-	1	-	-	2	-	1	1
Zusammen	18	12	-	1	2	3	4	1	7	8

Tabelle 3. Erziehungspersonal an Schulvorbereitenden Einrichtungen in Bayern  
am 1.10.2003 nach dem Träger der Einrichtung

Gebiet  Träger	Erziehungspersonal						und zwar			
	ins- ge- samt	davon					Teilzeit- beschäf- tigte	überwiegend an einer SVE tätige ...		
		Fachpersonal		sonstiges Personal				Lehr- kräfte mit Lehr- amt	heil- päd. Unter- richts- hilfen	Lehrkräfte und heilpäd. Unterrichts- hilfen zu- sammen
		ins- ge- samt	dar. Er- zieher	Hilfs- kräfte	Pflege- kräfte	sonst. pädagog. Personal				
Noch: Niederbayern										
<u>Noch: Landkreise</u>										
Rottal-Inn Öffentlich	8	7	-	-	-	1	4	1	5	6
Freigemeinnützig	9	4	-	2	3	-	-	1	3	4
Zusammen	17	11	-	2	3	1	4	2	8	10
Straubing-Bogen Öffentlich	10	6	-	-	-	4	2	-	4	4
Zusammen	10	6	-	-	-	4	2	-	4	4
 Regierungsbezirk Niederbayern										
Öffentlich	64	48	1	2	2	12	20	1	26	27
Freigemeinnützig	150	99	4	9	26	16	51	5	54	59
darunter Caritas	34	20	-	2	11	1	16	-	10	10
Zusammen	214	147	5	11	28	28	71	6	80	86
Oberpfalz										
<u>Kreisfreie Städte</u>										
Amberg Freigemeinnützig	42	28	3	1	13	-	20	2	16	18
Zusammen	42	28	3	1	13	-	20	2	16	18
Regensburg Öffentlich	5	5	-	-	-	-	3	1	4	5
Freigemeinnützig	24	16	-	-	8	-	12	-	9	9
Zusammen	29	21	-	-	8	-	15	1	13	14
Weiden i.d.OPf. Sonstiger Träger	4	4	-	-	-	-	3	-	2	2
Zusammen	4	4	-	-	-	-	3	-	2	2
<u>Landkreise</u>										
Amberg-Sulzbach Freigemeinnützig	7	7	-	-	-	-	4	1	6	7
Zusammen	7	7	-	-	-	-	4	1	6	7
Cham Freigemeinnützig	26	17	1	1	4	4	11	-	8	8
Zusammen	26	17	1	1	4	4	11	-	8	8
Neumarkt i.d.OPf. Öffentlich	2	2	-	-	-	-	-	-	1	1
Freigemeinnützig	16	9	-	-	2	5	6	-	7	7
Zusammen	18	11	-	-	2	5	6	-	8	8
Neustadt a.d.Waldnaab Freigemeinnützig	34	20	-	4	4	6	11	1	11	12
Zusammen	34	20	-	4	4	6	11	1	11	12
Regensburg Öffentlich	9	9	-	-	-	-	2	-	5	5
Zusammen	9	9	-	-	-	-	2	-	5	5
Schwandorf Freigemeinnützig	13	9	-	1	1	2	6	-	5	5
Zusammen	13	9	-	1	1	2	6	-	5	5
Tirschenreuth Freigemeinnützig	13	10	-	1	1	1	1	-	5	5
Zusammen	13	10	-	1	1	1	1	-	5	5
 Regierungsbezirk Oberpfalz										
Öffentlich	16	16	-	-	-	-	5	1	10	11
Freigemeinnützig	175	116	4	8	33	18	71	4	67	71
Sonstiger Träger	4	4	-	-	-	-	3	-	2	2
Zusammen	195	136	4	8	33	18	79	5	79	84
Oberfranken										
<u>Kreisfreie Städte</u>										
Bamberg Öffentlich	8	7	-	1	-	-	6	1	5	6
Freigemeinnützig	52	40	2	5	7	-	11	5	20	25
Zusammen	60	47	2	6	7	-	17	6	25	31
Bayreuth Öffentlich	17	11	-	-	1	5	4	1	6	7
Freigemeinnützig	19	12	-	-	5	2	8	1	7	8
Zusammen	36	23	-	-	6	7	12	2	13	15
Coburg Freigemeinnützig	7	4	-	-	-	3	4	1	3	4
Zusammen	7	4	-	-	-	3	4	1	3	4
Hof Freigemeinnützig	26	18	5	2	3	3	19	-	8	8
Zusammen	26	18	5	2	3	3	19	-	8	8
<u>Landkreise</u>										
Bamberg Freigemeinnützig	15	12	-	-	-	3	4	-	6	6
Zusammen	15	12	-	-	-	3	4	-	6	6
Bayreuth Öffentlich	17	11	-	-	1	5	5	1	7	8
Freigemeinnützig	12	8	-	2	-	2	6	-	4	4
Zusammen	29	19	-	2	1	7	11	1	11	12

Tabelle 3. Erziehungspersonal an Schulvorbereitenden Einrichtungen in Bayern  
am 1.10.2003 nach dem Träger der Einrichtung

Gebiet	Träger	Erziehungspersonal					und zwar				
		insgesamt	davon				Teilzeitbeschäftigte	überwiegend an einer SVE tätige ...			
			Fachpersonal		sonstiges Personal			Lehrkräfte mit Lehramt	heilpäd. Unterrichtshilfen	Lehrkräfte und heilpäd. Unterrichtshilfen zusammen	
			insgesamt	dar. Erzieh. zieher	Hilfskräfte	Pflegekräfte					sonst. pädag. Personal
Noch: Oberfranken											
<u>Noch: Landkreise</u>											
Coburg											
Freigemeinnützig		22	15	-	1	6	-	6	-	8	8
	Zusammen	22	15	-	1	6	-	6	-	8	8
Forchheim											
Öffentlich		3	2	-	-	-	1	1	-	1	1
Freigemeinnützig		30	21	-	3	4	2	13	1	10	11
	Zusammen	33	23	-	3	4	3	14	1	11	12
Hof											
Freigemeinnützig		7	7	-	-	-	-	3	-	4	4
darunter											
Innere Mission		2	2	-	-	-	-	-	-	1	1
	Zusammen	7	7	-	-	-	-	3	-	4	4
Kronach											
Freigemeinnützig		14	9	-	2	3	-	10	-	6	6
	Zusammen	14	9	-	2	3	-	10	-	6	6
Kulmbach											
Öffentlich		3	2	-	-	-	1	1	-	1	1
Freigemeinnützig		16	11	-	-	1	4	10	-	6	6
darunter											
Arbeiterwohlfahrt		16	11	-	-	1	4	10	-	6	6
	Zusammen	19	13	-	-	1	5	11	-	7	7
Lichtenfels											
Freigemeinnützig		20	14	-	2	4	-	11	1	8	9
darunter											
Caritas		20	14	-	2	4	-	11	1	8	9
	Zusammen	20	14	-	2	4	-	11	1	8	9
Wunsiedel i. Fichtelgebirge											
Öffentlich		7	4	-	2	1	-	-	-	2	2
Freigemeinnützig		11	8	-	-	3	-	6	1	5	6
	Zusammen	18	12	-	2	4	-	6	1	7	8
Regierungsbezirk Oberfranken											
Öffentlich		55	37	-	3	3	12	17	3	22	25
Freigemeinnützig		251	179	7	17	36	19	111	10	95	105
darunter											
Caritas		20	14	-	2	4	-	11	1	8	9
Innere Mission		2	2	-	-	-	-	-	-	1	1
Arbeiterwohlfahrt		16	11	-	-	1	4	10	-	6	6
	Zusammen	306	216	7	20	39	31	128	13	117	130
Mittelfranken											
<u>Kreisfreie Städte</u>											
Ansbach											
Freigemeinnützig		5	4	-	-	-	1	-	-	2	2
	Zusammen	5	4	-	-	-	1	-	-	2	2
Erlangen											
Öffentlich		6	6	-	-	-	-	5	-	4	4
Freigemeinnützig		5	3	-	-	1	1	-	-	2	2
	Zusammen	11	9	-	-	1	1	5	-	6	6
Fürth											
Öffentlich		13	10	-	1	-	2	-	-	6	6
Freigemeinnützig		4	3	-	-	1	-	2	-	2	2
	Zusammen	17	13	-	1	1	2	2	-	8	8
Nürnberg											
Öffentlich		35	29	-	2	3	1	10	4	21	25
Freigemeinnützig		41	24	-	5	11	1	28	2	17	19
	Zusammen	76	53	-	7	14	2	38	6	38	44
Schwabach											
Öffentlich		8	8	-	-	-	-	4	1	7	8
Freigemeinnützig		16	16	-	-	-	-	6	-	9	9
	Zusammen	24	24	-	-	-	-	10	1	16	17
<u>Landkreise</u>											
Ansbach											
Öffentlich		11	9	-	1	-	1	5	-	5	5
Freigemeinnützig		56	38	-	5	10	3	37	-	22	22
darunter											
Innere Mission		31	22	-	5	2	2	23	-	13	13
	Zusammen	67	47	-	6	10	4	42	-	27	27
Erlangen-Höchstadt											
Öffentlich		4	3	-	-	-	1	1	-	1	1
Freigemeinnützig		18	14	-	-	2	2	9	-	8	8
	Zusammen	22	17	-	-	2	3	10	-	9	9
Fürth											
Freigemeinnützig		8	6	-	-	-	2	2	-	3	3
	Zusammen	8	6	-	-	-	2	2	-	3	3
Neustadt a.d. Aisch-Bad Windsheim											
Freigemeinnützig		23	18	-	-	3	2	12	1	10	11
	Zusammen	23	18	-	-	3	2	12	1	10	11
Nürnberger Land											
Öffentlich		6	6	-	-	-	-	4	1	4	5
Freigemeinnützig		43	28	7	1	12	2	27	-	13	13
darunter											
Innere Mission		11	9	-	1	1	-	2	-	5	5
	Zusammen	49	34	7	1	12	2	31	1	17	18

Tabelle 3. Erziehungspersonal an Schulvorbereitenden Einrichtungen in Bayern  
am 1.10.2003 nach dem Träger der Einrichtung

Gebiet	Erziehungspersonal						und zwar			
	ins- ge- samt	davon					Teilzeit- beschäf- tigte	überwiegend an einer SVE tätige ...		
		Fachpersonal		sonstiges Personal				Lehr- kräfte mit Lehr- amt	heil- päd. Unter- richts- hilfen	Lehrkräfte und heilpäd. Unterrichts- hilfen zu- sammen
		ins- ge- samt	dar. Er- zieher	Hilfs- kräfte	Pflege- kräfte	sonst. pädagog. Personal				
Träger										
Noch: Mittelfranken										
<u>Noch: Landkreise</u>										
Roth										
Öffentlich	20	20	-	-	-	-	10	1	15	16
Freigemeinnützig	24	17	-	-	5	2	13	-	10	10
Zusammen	44	37	-	-	5	2	23	1	25	26
Weißenburg-Gunzenhausen										
Freigemeinnützig	18	15	1	-	3	-	5	-	9	9
Zusammen	18	15	1	-	3	-	5	-	9	9
Regierungsbezirk Mittelfranken										
Öffentlich	103	91	-	4	3	5	39	7	63	70
Freigemeinnützig	261	186	8	11	48	16	141	3	107	110
darunter										
Innere Mission	42	31	-	6	3	2	25	-	18	18
Zusammen	364	277	8	15	51	21	180	10	170	180
Unterfranken										
<u>Kreisfreie Städte</u>										
Aschaffenburg										
Öffentlich	11	8	-	-	2	1	3	1	5	6
Freigemeinnützig	13	8	-	-	3	2	7	1	6	7
darunter										
Caritas	4	4	-	-	-	-	3	1	3	4
Zusammen	24	16	-	-	5	3	10	2	11	13
Schweinfurt										
Freigemeinnützig	28	22	1	-	3	3	5	1	14	15
darunter										
Caritas	20	17	-	-	-	3	2	1	12	13
Zusammen	28	22	1	-	3	3	5	1	14	15
Würzburg										
Öffentlich	7	5	-	-	-	2	7	1	4	5
Freigemeinnützig	62	50	6	1	7	4	29	2	28	30
Sonstiger Träger	15	11	-	-	4	-	4	1	3	4
Zusammen	84	66	6	1	11	6	40	4	35	39
<u>Landkreise</u>										
Aschaffenburg										
Freigemeinnützig	19	16	-	-	-	3	13	2	10	12
darunter										
Caritas	19	16	-	-	-	3	13	2	10	12
Zusammen	19	16	-	-	-	3	13	2	10	12
Bad Kissingen										
Freigemeinnützig	19	17	-	-	2	-	10	3	11	14
darunter										
Caritas	12	12	-	-	-	-	10	3	9	12
Zusammen	19	17	-	-	2	-	10	3	11	14
Haßberge										
Freigemeinnützig	27	17	-	4	3	3	6	-	13	13
darunter										
Caritas	9	8	-	-	-	1	-	-	7	7
Zusammen	27	17	-	4	3	3	6	-	13	13
Kitzingen										
Freigemeinnützig	18	11	-	1	3	3	15	2	9	11
Zusammen	18	11	-	1	3	3	15	2	9	11
Main-Spessart										
Freigemeinnützig	33	27	-	4	1	1	5	2	14	16
Zusammen	33	27	-	4	1	1	5	2	14	16
Miltenberg										
Öffentlich	9	6	-	1	-	2	1	-	3	3
Freigemeinnützig	26	20	-	-	5	1	17	2	13	15
darunter										
Caritas	11	10	-	-	-	1	7	2	8	10
Sonstiger Träger	8	5	-	-	3	-	3	-	3	3
Zusammen	43	31	-	1	8	3	21	2	19	21
Rhön-Grabfeld										
Freigemeinnützig	23	20	-	1	1	1	15	3	14	17
darunter										
Caritas	17	17	-	-	-	-	15	3	12	15
Zusammen	23	20	-	1	1	1	15	3	14	17
Schweinfurt										
Freigemeinnützig	31	22	-	-	7	2	8	1	10	11
darunter										
Caritas	8	6	-	-	-	2	-	-	5	5
Zusammen	31	22	-	-	7	2	8	1	10	11
Würzburg										
Freigemeinnützig	3	3	-	-	-	-	1	-	3	3
Zusammen	3	3	-	-	-	-	1	-	3	3
Regierungsbezirk Unterfranken										
Öffentlich	27	19	-	1	2	5	11	2	12	14
Freigemeinnützig	302	233	7	11	35	23	131	19	145	164
darunter										
Caritas	100	90	-	-	-	10	50	12	66	78
Sonstiger Träger	23	16	-	-	7	-	7	1	6	7
Zusammen	352	268	7	12	44	28	149	22	163	185

Tabelle 3. Erziehungspersonal an Schulvorbereitenden Einrichtungen in Bayern  
am 1.10.2003 nach dem Träger der Einrichtung

Gebiet  Träger	Erziehungspersonal						und zwar			
	ins- ge- samt	davon				Teilzeit- beschäftigte	überwiegend an einer SVE tätige ...			
		Fachpersonal		sonstiges Personal			Lehr- kräfte mit Lehr- amt	heil- päd. Unter- richts- hilfen	Lehrkräfte und heilpäd. Unterrichts- hilfen zu- sammen	
	ins- ge- samt	dar. Er- zieher	Hilfs- kräfte	Pflege- kräfte	sonst. pädagog. Personal					
<b>Schwaben</b>										
<u>Kreisfreie Städte</u>										
Augsburg										
Öffentlich	5	5	-	-	-	-	-	1	4	5
Freigemeinnützig	7	4	-	-	-	3	7	1	3	4
Sonstiger Träger	13	10	-	-	-	3	3	1	6	7
Zusammen	25	19	-	-	-	6	10	3	13	16
Kaufbeuren										
Freigemeinnützig	20	11	-	1	2	6	8	2	8	10
Zusammen	20	11	-	1	2	6	8	2	8	10
Kempten (Allgäu)										
Freigemeinnützig	23	14	-	-	2	7	13	1	9	10
Sonstiger Träger	5	4	-	-	1	-	3	-	2	2
Zusammen	28	18	-	-	3	7	16	1	11	12
Memmingen										
Freigemeinnützig	13	8	-	-	5	-	11	2	5	7
Zusammen	13	8	-	-	5	-	11	2	5	7
<u>Landkreise</u>										
Aichach-Friedberg										
Freigemeinnützig	27	15	-	6	2	4	16	4	10	14
Zusammen	27	15	-	6	2	4	16	4	10	14
Augsburg										
Freigemeinnützig	46	31	-	7	4	4	25	5	22	27
Zusammen	46	31	-	7	4	4	25	5	22	27
Dillingen a.d.Donau										
Freigemeinnützig	19	14	-	-	2	3	11	4	9	13
Sonstiger Träger	2	2	-	-	-	-	1	-	1	1
Zusammen	21	16	-	-	2	3	12	4	10	14
Donau-Ries										
Freigemeinnützig	45	29	-	2	4	10	27	4	17	21
Zusammen	45	29	-	2	4	10	27	4	17	21
Günzburg										
Freigemeinnützig	32	21	-	4	5	2	20	2	13	15
Zusammen	32	21	-	4	5	2	20	2	13	15
Lindau (Bodensee)										
Freigemeinnützig	18	12	1	-	3	3	10	-	6	6
Zusammen	18	12	1	-	3	3	10	-	6	6
Neu-Ulm										
Freigemeinnützig	34	20	1	2	7	5	23	1	12	13
Sonstiger Träger	2	2	-	-	-	-	1	-	1	1
Zusammen	36	22	1	2	7	5	24	1	13	14
Oberallgäu										
Freigemeinnützig	12	8	-	-	-	4	8	-	4	4
Zusammen	12	8	-	-	-	4	8	-	4	4
Ostallgäu										
Freigemeinnützig	21	14	2	2	1	4	9	3	8	11
Zusammen	21	14	2	2	1	4	9	3	8	11
Unterallgäu										
Freigemeinnützig	19	12	-	4	3	-	7	2	7	9
Zusammen	19	12	-	4	3	-	7	2	7	9
<u>Regierungsbezirk Schwaben</u>										
Öffentlich	5	5	-	-	-	-	-	1	4	5
Freigemeinnützig	336	213	4	28	40	55	195	31	133	164
Sonstiger Träger	22	18	-	-	1	3	8	1	10	11
Zusammen	363	236	4	28	41	58	203	33	147	180
<b>Bayern</b>										
Öffentlich	510	422	4	25	16	47	170	22	255	277
Freigemeinnützig	1 717	1 177	39	100	289	151	832	83	689	772
darunter										
Caritas	193	148	-	5	29	11	90	13	97	110
Innere Mission	57	42	-	7	6	2	32	1	25	26
Arbeiterwohlfahrt	23	14	-	1	3	5	13	-	8	8
Sonstiger Träger	54	41	-	-	10	3	18	2	20	22
Insgesamt	2 281	1 640	43	125	315	201	1 020	107	964	1 071

Tabelle 4. Schulvorbereitende Einrichtungen, Gruppen und Kinder in den bayerischen Regierungsbezirken am 1.10.2003 nach der Einrichtungsart

Einrichtung zur/für/als	Einrichtungen <sup>1)</sup>		Gruppen ins- ge- sammt	Kinder ins- ge- sammt	und zwar		
	ins- gesamt	dar. mit ange- schlossener heilpädago- gischer Tagesstätte <sup>2)</sup>			Aus- länder	halb- tags- be- treut	in einer ange- schlossenen heilpädago- gischen Tagesstätte
<b>Oberbayern</b>							
Förderschwerpunkt Sehen	1	1	2	17	2	17	2
Förderschwerpunkt Hören	3	1	9	64	13	64	14
Förderschwerpunkt körperliche und motorische Entwicklung	6	2	13	89	16	82	42
Förderschwerpunkt geistige Entwicklung	22	20	50	381	71	381	289
Sprachförderung	9	-	28	278	47	278	-
Lernförderung	5	-	6	50	14	50	-
Erziehungshilfe	3	3	7	56	21	56	56
Sonderpädagogisches Förderzentrum	7	1	20	176	23	176	7
Entwicklungsverzögerte und Sprachauffällige	26	-	61	599	74	599	-
Sonstige <sup>3)</sup>	3	3	8	47	10	47	41
Zusammen	85	31	204	1 757	291	1 750	451
<b>Niederbayern</b>							
Förderschwerpunkt Hören	1	-	2	12	1	12	-
Förderschwerpunkt körperliche und motorische Entwicklung	2	2	3	26	-	26	18
Förderschwerpunkt geistige Entwicklung	11	10	31	233	15	233	142
Sprachförderung	2	-	2	19	-	19	-
Sonderpädagogisches Förderzentrum	17	7	30	274	13	274	56
Entwicklungsverzögerte und Sprachauffällige	7	-	10	95	2	95	-
Geistige Entwicklung und Lernen	1	1	2	20	2	20	4
Zusammen	41	20	80	679	33	679	220
<b>Oberpfalz</b>							
Förderschwerpunkt Sehen	1	1	2	11	2	11	3
Förderschwerpunkt körperliche und motorische Entwicklung	3	3	6	52	5	52	52
Förderschwerpunkt geistige Entwicklung	7	7	21	167	10	167	151
Sprachförderung	3	-	6	62	-	62	-
Lernförderung	6	-	8	83	3	83	-
Sonderpädagogisches Förderzentrum	11	4	30	297	11	280	72
Entwicklungsverzögerte und Sprachauffällige	4	-	6	66	1	66	-
Zusammen	35	15	79	738	32	721	278
<b>Oberfranken</b>							
Förderschwerpunkt Hören	1	1	3	22	2	7	7
Förderschwerpunkt körperliche und motorische Entwicklung	1	1	2	14	2	14	14
Förderschwerpunkt geistige Entwicklung	10	10	34	263	10	263	254
Sprachförderung	14	4	37	392	-	392	137
Lernförderung	5	-	10	110	13	110	-
Sonderpädagogisches Förderzentrum	9	-	14	134	5	134	-
Entwicklungsverzögerte und Sprachauffällige	8	-	14	145	5	145	-
Zusammen	48	16	114	1 080	37	1 065	412
<b>Mittelfranken</b>							
Förderschwerpunkt Sehen	1	1	2	14	4	14	2
Förderschwerpunkt Hören	2	2	6	54	12	54	18
Förderschwerpunkt körperliche und motorische Entwicklung	2	1	4	28	9	28	12
Förderschwerpunkt geistige Entwicklung	15	14	52	418	52	418	352
Sprachförderung	1	1	4	40	-	40	16
Lernförderung	3	-	8	83	11	83	-
Sonderpädagogisches Förderzentrum	25	3	71	731	67	731	111
Entwicklungsverzögerte und Sprachauffällige	6	6	11	112	10	112	112
Sonstige <sup>3)</sup>	1	1	3	18	4	18	13
Zusammen	56	29	161	1 498	169	1 498	636

1) Einschl. Außenstellen. - 2) Heilpädagogische Tagesstätten nach dem Bundessozialhilfegesetz sind Einrichtungen, in denen Kinder nach dem Besuch der Schulvorbereitenden Einrichtungen überwiegend nachmittags betreut werden. - 3) Z. B. Mehrfachbehinderte.



Tabelle 4. Schulvorbereitende Einrichtungen, Gruppen und Kinder in den bayerischen Regierungsbezirken am 1.10.2003 nach der Einrichtungsart

Einrichtung zur/für/als	Einrichtungen <sup>1)</sup>		Gruppen ins- ge- samt	Kinder ins- ge- samt	und zwar		
	ins- gesamt	dar. mit ange- schlossener heilpädago- gischer Tagesstätte <sup>2)</sup>			Aus- länder	halb- tags- be- treut	in einer ange- schlossenen heilpädago- gischen Tagesstätte
Unterfranken							
Förderschwerpunkt Sehen	2	-	7	40	4	40	-
Förderschwerpunkt Hören	1	1	4	28	3	28	10
Förderschwerpunkt körperliche und motorische Entwicklung	3	3	11	72	4	72	68
Förderschwerpunkt geistige Entwicklung	14	14	28	213	18	213	193
Sprachförderung	18	5	87	875	38	875	185
Lernförderung	1	-	2	20	7	20	-
Sonderpädagogisches Förderzentrum	9	2	21	207	5	207	45
Entwicklungsverzögerte und Sprachauffällige	2	-	4	45	8	45	-
Zusammen	50	25	164	1 500	87	1 500	501
Schwaben							
Förderschwerpunkt Hören	5	2	8	56	6	56	12
Förderschwerpunkt körperliche und motorische Entwicklung	2	2	4	26	7	26	23
Förderschwerpunkt geistige Entwicklung	14	14	33	241	41	241	191
Sprachförderung	2	-	3	35	4	35	-
Sonderpädagogisches Förderzentrum	35	-	90	908	102	908	-
Entwicklungsverzögerte und Sprachauffällige	4	-	7	71	9	71	-
Zusammen	62	18	145	1 337	169	1 337	226
Bayern							
Förderschwerpunkt Sehen	5	3	13	82	12	82	7
Förderschwerpunkt Hören	13	7	32	236	37	221	61
Förderschwerpunkt körperliche und motorische Entwicklung	19	14	43	307	43	300	229
Förderschwerpunkt geistige Entwicklung	93	89	249	1 916	217	1 916	1 572
Sprachförderung	49	10	167	1 701	89	1 701	338
Lernförderung	20	-	34	346	48	346	-
Erziehungshilfe	3	3	7	56	21	56	56
Sonderpädagogisches Förderzentrum	113	17	276	2 727	226	2 710	291
Entwicklungsverzögerte und Sprachauffällige	57	6	113	1 133	109	1 133	112
Geistige <sup>3)</sup> Entwicklung und Lernen	1	1	2	20	2	20	4
Sonstige <sup>3)</sup>	4	4	11	65	14	65	54
Insgesamt	377	154	947	8 589	818	8 550	2 724

1) Einschl. Außenstellen. - 2) Heilpädagogische Tagesstätten nach dem Bundessozialhilfegesetz sind Einrichtungen, in denen Kinder nach dem Besuch der Schulvorbereitenden Einrichtungen überwiegend nachmittags betreut werden. - 3) Z. B. Mehrfachbehinderte.

Tabelle 5. Erziehungspersonal an Schulvorbereitenden Einrichtungen in den bayerischen Regierungsbezirken am 1.10.2003 nach der Einrichtungsart

Einrichtung zur/für/als	Erziehungspersonal							darunter Teilzeitbeschäftigte
	insgesamt	davon						
		Erzieher und Sozialpädagogen <sup>1)</sup>	sonstige Fachkräfte		sonstiges Personal			
		zusammen	dar. überwiegend an einer SVE tätige vz/tz Lehrkräfte <sup>2)</sup>	Hilfskräfte	Pflegekräfte	sonst. pädag. Personal		
Oberbayern								
Förderschwerpunkt Sehen	5	-	3	2	-	2	-	-
Förderschwerpunkt Hören	22	2	16	12	1	2	1	4
Förderschwerpunkt körperliche und motorische Entwicklung	39	-	27	12	-	12	-	17
Förderschwerpunkt geistige Entwicklung	157	5	87	58	10	52	3	90
Sprachförderung	56	-	51	32	2	-	3	15
Lernförderung	12	1	10	6	1	-	-	2
Erziehungshilfe	10	-	10	9	-	-	-	4
Sonderpädagogisches Förderzentrum	41	-	31	20	6	3	1	19
Entwicklungsverzögerte und Sprachauffällige	128	-	107	66	11	1	9	46
Sonstige <sup>3)</sup>	17	-	10	9	-	7	-	13
zusammen	487	8	352	226	31	79	17	210
Niederbayern								
Förderschwerpunkt Hören	6	1	3	2	2	-	-	4
Förderschwerpunkt körperliche und motorische Entwicklung	10	-	6	3	-	3	1	2
Förderschwerpunkt geistige Entwicklung	93	1	53	36	7	23	9	33
Sprachförderung	5	-	5	2	-	-	-	2
Sonderpädagogisches Förderzentrum	67	3	52	31	-	1	11	19
Entwicklungsverzögerte und Sprachauffällige	26	-	18	10	2	-	6	7
Geistige Entwicklung und Lernen	7	-	5	2	-	1	1	4
zusammen	214	5	142	86	11	28	28	71
Oberpfalz								
Förderschwerpunkt Sehen	8	-	6	2	-	2	-	6
Förderschwerpunkt körperliche und motorische Entwicklung	16	-	11	6	-	5	-	4
Förderschwerpunkt geistige Entwicklung	61	-	37	22	-	21	3	32
Sprachförderung	15	-	9	7	5	-	1	9
Lernförderung	19	1	15	8	-	1	2	5
Sonderpädagogisches Förderzentrum	60	3	42	33	2	4	9	20
Entwicklungsverzögerte und Sprachauffällige	16	-	12	6	1	-	3	3
zusammen	195	4	132	84	8	33	18	79
Oberfranken								
Förderschwerpunkt Hören	10	2	6	3	1	1	-	1
Förderschwerpunkt körperliche und motorische Entwicklung	6	-	4	2	-	2	-	-
Förderschwerpunkt geistige Entwicklung	100	5	57	41	3	33	2	55
Sprachförderung	98	-	74	44	6	2	16	29
Lernförderung	21	-	17	11	2	-	2	8
Sonderpädagogisches Förderzentrum	32	-	24	15	3	-	5	15
Entwicklungsverzögerte und Sprachauffällige	39	-	27	14	5	1	6	20
zusammen	306	7	209	130	20	39	31	128
Mittelfranken								
Förderschwerpunkt Sehen	5	-	4	2	1	-	-	3
Förderschwerpunkt Hören	14	-	11	9	1	-	2	9
Förderschwerpunkt körperliche und motorische Entwicklung	12	-	7	4	-	4	1	2
Förderschwerpunkt geistige Entwicklung	122	2	79	54	4	35	2	74
Sprachförderung	5	-	5	4	-	-	-	2
Lernförderung	17	-	13	8	1	-	3	3
Sonderpädagogisches Förderzentrum	144	3	122	84	8	-	11	60
Entwicklungsverzögerte und Sprachauffällige	36	5	20	12	-	9	2	18
Sonstige <sup>3)</sup>	9	-	6	3	-	3	-	9
zusammen	364	10	267	180	15	51	21	180

1) Darunter 4 Sozialpädagogen (2 Schulträger öffentlich, 2 Schulträger freigemeinnützig). - 2) Vollzeitbeschäftigte und mit mindestens der Hälfte der Unterrichtspflichtzeit teilzeitbeschäftigte Sonderschullehrkräfte, Volksschullehrkräfte, Fachlehrkräfte sowie heilpädagogische Unterrichtshilfen bzw. Heilpädagogen im Förderschuldienst, die den überwiegenden Teil ihrer Unterrichtspflichtzeit an Schulvorbereitenden Einrichtungen sowie an Sonderpädagogischen Förderzentren ableisten. - 3) Z. B. Mehrfachbediente.

Tabelle 5. Erziehungspersonal an Schulvorbereitenden Einrichtungen in den bayerischen Regierungsbezirken am 1.10.2003 nach der Einrichtungsart

Einrichtung zur/für/als	Erziehungspersonal							darunter Teilzeitbeschäftigte
	insgesamt	davon					sonst. pädag. Personal	
		Erzieher und Sozialpädagogen <sup>1)</sup>	sonstige Fachkräfte		sonstiges Personal			
			zusammen	dar. überwiegend an einer SVE tätige vz/tz Lehrkräfte <sup>2)</sup>	Hilfskräfte	Pflegekräfte		
Unterfranken								
Förderschwerpunkt Sehen	23	-	16	7	-	7	-	7
Förderschwerpunkt Hören	7	-	5	5	-	-	2	7
Förderschwerpunkt körperliche und motorische Entwicklung	38	3	22	10	1	10	2	15
Förderschwerpunkt geistige Entwicklung	85	5	49	32	3	27	1	39
Sprachförderung	139	-	125	101	-	-	14	67
Lernförderung	6	-	4	2	1	-	1	1
Sonderpädagogisches Förderzentrum	46	-	33	23	7	-	6	12
Entwicklungsverzögerte und Sprachauffällige	8	-	6	5	-	-	2	1
zusammen	352	8	260	185	12	44	28	149
Schwaben								
Förderschwerpunkt Hören	18	-	16	8	-	2	-	11
Förderschwerpunkt körperliche und motorische Entwicklung	11	-	7	5	1	1	2	8
Förderschwerpunkt geistige Entwicklung	88	-	54	39	2	31	1	61
Sprachförderung	9	-	5	3	-	-	4	4
Sonderpädagogisches Förderzentrum	218	4	138	116	20	6	50	106
Entwicklungsverzögerte und Sprachauffällige	19	1	11	9	5	1	1	13
zusammen	363	5	231	180	28	41	58	203
Bayern								
Förderschwerpunkt Sehen	41	-	29	13	1	11	-	16
Förderschwerpunkt Hören	77	5	57	39	5	5	5	36
Förderschwerpunkt körperliche und motorische Entwicklung	132	3	84	42	2	37	6	48
Förderschwerpunkt geistige Entwicklung	706	18	416	282	29	222	21	384
Sprachförderung	327	-	274	193	13	2	38	128
Lernförderung	75	2	59	35	5	1	8	19
Erziehungshilfe	10	-	10	9	-	-	-	4
Sonderpädagogisches Förderzentrum	608	13	442	322	46	14	93	251
Entwicklungsverzögerte und Sprachauffällige	272	6	201	122	24	12	29	108
Geistige Entwicklung und Lernen	7	-	5	2	-	1	1	4
Sonstige <sup>3)</sup>	26	-	16	12	-	10	-	22
Insgesamt	2 281	47	1 593	1 071	125	315	201	1 020

1) Darunter 4 Sozialpädagogen (2 Schulträger öffentlich, 2 Schulträger freigemeinnützig). - 2) Vollzeitbeschäftigte und mit mindestens der Hälfte der Unterrichtspflichtzeit teilzeitbeschäftigte Sonderschullehrkräfte, Volksschullehrkräfte, Fachlehrkräfte sowie heilpädagogische Unterrichtshilfen bzw. Heilpädagogen im Förderschuldienst, die den überwiegenden Teil ihrer Unterrichtspflichtzeit an Schulvorbereitenden Einrichtungen sowie an Sonderpädagogischen Förderzentren ableisten. - 3) Z. B. Mehrfachbeschäftigte.

Tabelle 6. Stunden der Lehrkräfte je Woche aller an den Schulvorbereitenden Einrichtungen beschäftigten Lehrkräfte in den bayerischen Regierungsbezirken am 1.10.2003 nach Einrichtungsart und Lehramt

Einrichtung zur/für/als	Stunden der Lehrkräfte			davon entfallen auf			
	in der Stichwoche erteilte Unterrichtsstunden	Anrechnungs- <sup>1)</sup> und Ermäßigungsstunden	insgesamt	Sonderschullehrkräfte	Volkschullehrkräfte	Fachlehrkräfte	heilpädagogische Unterrichtshilfen <sup>2)</sup>
Oberbayern							
Förderschwerpunkt Sehen	55	-	55	8	-	-	47
Förderschwerpunkt Hören	240	13	253	45	-	-	208
Förderschwerpunkt körperliche und motorische Entwicklung	328	-	328	43	4	3	278
Förderschwerpunkt geistige Entwicklung	1 194	24	1 218	174	-	14	1 030
Sprachförderung	751	3	754	79	-	7	668
Lernförderung	169	1	170	13	-	-	157
Erziehungshilfe	191	4	195	32	-	-	163
Sonderpädagogisches Förderzentrum	489	10	499	48	-	-	451
Entwicklungsverzögerte und Sprachauffällige	1 645	10	1 655	143	-	2	1 510
Sonstige <sup>3)</sup>	197	14	211	32	-	-	179
Zusammen	5 259	79	5 338	617	4	26	4 691
Niederbayern							
Förderschwerpunkt Hören	54	-	54	6	-	-	48
Förderschwerpunkt körperliche und motorische Entwicklung	73	-	73	10	-	-	63
Förderschwerpunkt geistige Entwicklung	770	5	775	128	-	-	647
Sprachförderung	56	2	58	6	-	-	52
Sonderpädagogisches Förderzentrum	804	6	810	104	-	-	706
Entwicklungsverzögerte und Sprachauffällige	271	7	278	35	-	-	243
Geistige Entwicklung und Lernen	54	-	54	10	-	-	44
Zusammen	2 082	20	2 102	299	-	-	1 803
Oberpfalz							
Förderschwerpunkt Sehen	54	-	54	8	-	-	46
Förderschwerpunkt körperliche und motorische Entwicklung	158	8	166	22	-	-	144
Förderschwerpunkt geistige Entwicklung	516	11	527	89	-	-	438
Sprachförderung	165	-	165	24	-	-	141
Lernförderung	221	1	222	30	-	-	192
Sonderpädagogisches Förderzentrum	813	2	815	93	-	-	722
Entwicklungsverzögerte und Sprachauffällige	157	-	157	18	-	-	139
Zusammen	2 084	22	2 106	284	-	-	1 822
Oberfranken							
Förderschwerpunkt Hören	81	-	81	15	-	-	66
Förderschwerpunkt körperliche und motorische Entwicklung	52	-	52	8	-	-	44
Förderschwerpunkt geistige Entwicklung	848	18	866	151	-	-	715
Sprachförderung	986	33	1 019	160	-	-	859
Lernförderung	260	-	260	40	-	-	220
Sonderpädagogisches Förderzentrum	368	-	368	56	-	-	312
Entwicklungsverzögerte und Sprachauffällige	366	6	372	57	-	-	315
Zusammen	2 961	57	3 018	487	-	-	2 531
Mittelfranken							
Förderschwerpunkt Sehen	57	-	57	2	-	2	53
Förderschwerpunkt Hören	196	2	198	24	-	4	170
Förderschwerpunkt körperliche und motorische Entwicklung	135	-	135	11	-	-	124
Förderschwerpunkt geistige Entwicklung	1 322	46	1 368	132	-	14	1 222
Sprachförderung	108	-	108	6	-	-	102
Lernförderung	217	-	217	29	-	-	188
Sonderpädagogisches Förderzentrum	2 060	46	2 106	201	-	18	1 887
Entwicklungsverzögerte und Sprachauffällige	277	7	284	23	-	4	257
Sonstige <sup>3)</sup>	78	-	78	10	-	-	68
Zusammen	4 450	101	4 551	438	-	42	4 071

1) Ohne Stunden für mobile Dienste in der Frühförderung (schulpflichtige Kinder) und ohne sonderpäd. Hilfe an Kindergärten. - 2) Einschl. Heilpädagogen im Förderschuldienst. - 3) Z. B. Mehrfachbehinderte.

Tabelle 6. Stunden der Lehrkräfte je Woche aller an den Schulvorbereitenden Einrichtungen beschäftigten Lehrkräfte in den bayerischen Regierungsbezirken am 1.10.2003 nach Einrichtungsart und Lehramt

Einrichtung zur/für/als	Stunden der Lehrkräfte			davon entfallen auf			
	in der Stichwoche erteilte Unterrichtsstunden	Anrechnungs- <sup>1)</sup> und Ermäßigungsstunden	insgesamt	Sonderschullehrkräfte	Volkschullehrkräfte	Fachlehrkräfte	heilpädagogische Unterrichtshilfen <sup>2)</sup>
Unterfranken							
Förderschwerpunkt Sehen	183	-	183	39	-	1	143
Förderschwerpunkt Hören	108	3	111	23	-	-	88
Förderschwerpunkt körperliche und motorische Entwicklung	301	2	303	39	-	-	264
Förderschwerpunkt geistige Entwicklung	699	11	710	114	-	-	596
Sprachförderung	2 375	41	2 416	330	9	12	2 065
Lernförderung	54	-	54	4	-	4	46
Sonderpädagogisches Förderzentrum	570	7	577	76	4	2	495
Entwicklungsverzögerte und Sprachauffällige	107	4	111	19	-	-	92
Zusammen	4 397	68	4 465	644	13	19	3 789
Schwaben							
Förderschwerpunkt Hören	214	-	214	40	-	-	174
Förderschwerpunkt körperliche und motorische Entwicklung	106	-	106	18	-	-	88
Förderschwerpunkt geistige Entwicklung	816	-	816	154	-	-	662
Sprachförderung	81	-	81	15	-	-	66
Sonderpädagogisches Förderzentrum	2 470	14	2 484	459	-	-	2 025
Entwicklungsverzögerte und Sprachauffällige	187	4	191	37	-	-	154
Zusammen	3 874	18	3 892	723	-	-	3 169
Bayern							
Förderschwerpunkt Sehen	349	-	349	57	-	3	289
Förderschwerpunkt Hören	893	18	911	153	-	4	754
Förderschwerpunkt körperliche und motorische Entwicklung	1 153	10	1 163	151	4	3	1 005
Förderschwerpunkt geistige Entwicklung	6 165	115	6 280	942	-	28	5 310
Sprachförderung	4 522	79	4 601	620	9	19	3 953
Lernförderung	921	2	923	116	-	4	803
Erziehungshilfe	191	4	195	32	-	-	163
Sonderpädagogisches Förderzentrum	7 574	85	7 659	1 037	4	20	6 598
Entwicklungsverzögerte und Sprachauffällige	3 010	38	3 048	332	-	6	2 710
Geistige Entwicklung und Lernen	54	-	54	10	-	-	44
Sonstige <sup>3)</sup>	275	14	289	42	-	-	247
Insgesamt	25 107	365	25 472	3 492	17	87	21 876

1) Ohne Stunden für mobile Dienste in der Frühförderung (schulpflichtige Kinder) und ohne sonderpäd. Hilfe an Kindergärten. - 2) Einschl. Heilpädagogen im Förderschuldienst. - 3) Z. B. Mehrfachbehinderte.